

Flóabandalagið

Viðhorfskönnun meðal félagsmanna

Febrúar 2002

GALLUP

IMG

Skýrsla þessi og innihald hennar er eingöngu til innanhússnota hjá því fyrirtæki eða þeim einstaklingi sem hana keypti. Öll opinber birting eða dreifing er óheimil án skriflegs leyfis Gallup á Íslandi.

Um meðferð upplýsinga um samanburðarfyrirtæki gilda eftirfarandi reglur Persónuverndar: Þess ber vandlega að gæta, að farið verði með upplýsingar um þau fyrirtæki, sem tekin eru til samanburðar við það fyrirtæki sem óskar eftir könnun, sem trúnaðarmál, og að þær berist ekki til annarra aðila en þeirra sem óskað hafa eftir viðkomandi könnun. Jafnframt er því fyrirtæki óheimilt að birta upplýsingar um samanburðarfyrirtækin á nokkurn hátt.

Allur réttur áskilinn: © Gallup á Íslandi

Gallup á Íslandi er aðili
að Gallup International

Efnisyfirlit

BLS

FRAMKVÆMD	4
HELSTU NIÐURSTÖÐUR	5
ÍTARLEGAR NIÐURSTÖÐUR	
SP. 1 Í síðustu samningum lögðu félögin innan Flóabandalagsins sérstaka áherslu á hækkun lægstu launa. Ertu sammála eða ósammála þessari áherslu?	13
SP. 2 Ertu sammála eða ósammála því að leggja sérstaka áherslu á hækkun lægstu launa jafnvel þó það þýði minni almenna hækkun?	14
SP. 3 Næst ætla ég að spyrja þig m.a. um fyrirtækjasamninga. Með fyrirtækjasamningi er átt við samning sem verkalýðsfélag gerir við ákveðið fyrirtæki fyrir alla þá starfsmenn sem eru í viðkomandi verkalýðsfélagi og gildir þess vegna bara í því tiltekna fyrirtæki. Hvort vilt þú að lögð sé áhersla á sömu almennu kjarasamningshækkunir fyrir alla eða að lögð sé áhersla á að ná fyrirtækjasamningum?	15
SP. 4 Vilt þú að lögð sé áhersla á fyrirtækjasamninga jafnvel þó það geti þýtt mismunandi hækkunir milli hópa innan félagsins?	16
SP. 5 Myndir þú segja að fjáhagsleg staða þín í dag sé betri, óbreytt eða verri en hún var fyrir þremur árum síðan?	17
SP. 6 Myndir þú segja að meginástæða fyrir verri fjárhagsstöðu þinni í dag sé launaþróun í landinu, hækkun vöru og þjónustu á almennum markaði, hækkun skatta og þjónustugjalda hjá hinu opinbera eða eitthvað annað?	18
SP. 7 Hvort vilt þú frekar að launakröfur kjarasamninga leggi áherslu á krónutöluhækkun eða prósentuhækkun?	19
SP. 8 Ert þú hlynnt(ur) eða andvíg(ur) því að stéttarfélagið þitt leggi áherslu á vinnutímabreytingu í kjarasamningum?	20
SP. 9 En ert þú hlynnt(ur) eða andvíg(ur) því að stéttarfélagið þitt leggi áherslu á húsnæðismál í kjarasamningum?	21
SP. 10 En ert þú hlynnt(ur) eða andvíg(ur) því að stéttarfélagið þitt leggi áherslu á verðlagsmál?	22
SP. 11 En áherslu á vaxtamál?	23
SP. 12 En á skattamál?	24
SP. 13 Er eitthvað annað sem þú vilt að stéttarfélagið þitt leggi áherslu á í kjarasamningum?	25
SP. 14 Finnst þér sá frítími sem þú hefur fyrir fjölskyldu og áhugamál vera of mikill, hæfilegur eða of lítill?	26
SP. 15 Flóabandalagið gerði könnun fyrir síðustu kjarasamninga til að byggja kröfugerð sína á. Ert þú hlynnt(ur) eða andvíg(ur) því að slíkar kannanir séu gerðar við mótun kröfugerðar fyrir kjaraviðræður?	27
SP. 16 Hversu líklegt eða ólíklegt finnst þér að þú verðir í sama starfi og þú ert í núna eftir 3 ár?	28
SP. 17 Þekkir þú rétt þinn hjá starfsmenntasjóði félagsins vel eða illa?	29
SP. 18 Hefur þú nýtt þér rétt þinn hjá starfsmenntasjóði félagsins?	30
SP. 19 Af hverju ekki?	31

SP. 20 Ertu sammála eða ósammála því að fræðsla eða námskeið hvers konar sem fólk í félaginu sækir sér skili því betri kjörum?	32
SP. 21 Ertu sammála eða ósammála því að starf þitt krefjist þess að þú sækir fræðslu og starfsmenntun til þess að geta þróast áfram í þínu núverandi starfi?	33
SP. 22 Telur þú að atvinnurekandi þinn sé jákvæður eða neikvæður gagnvart starfsmenntun starfsmanna?	34
SP. 23 Er tölva á þínu heimili?	35
SP. 24 Af hverju ekki?	36
SP. 25 Ertu með internettengingu?.....	37
SP. 26 Átt þú eða hefur aðgang að sumarhúsi?	38
SP. 27 Hvenær sóttir þú síðast um orlofshús eða tjaldvagn hjá félaginu?.....	39
SP. 28 Hvers vegna ekki?	41
SP. 29 Hefur þú fengið úthlutað orlofshúsi eða tjaldvagni hjá félaginu?	42
SP. 30 Hefur þú fengið orlofshús eða tjaldvagn að sumri til, vetri til eða bæði að sumri og vetri til?	43
SP. 31 Ertu ánægð(ur) eða óánægð(ur) með stefnu félagsins í orlofshúsamálum?	44
SP. 32 Vilt þú að félagið haldi áfram að byggja upp orlofshús á landsbyggðinni eða vilt þú að félagið fari aðrar leiðir við að þjónusta félagsmenn í orlofsmálum?	45
SP. 33 Hvað af eftirtöldu vilt þú að félagið leggi mesta áherslu á í orlofsmálum. Fjölga tjaldvögum, kaupa orlofshús erlendis eða innleiða afsláttarmiða eða ferðaávisanir sem fólk getur notað við greiðslu á gistingu og ferðum innanlands og utan?	46
SP. 34 Ert þú hlynnt(ur) eða andvíg(ur) því að orlofsmál séu eitt af þeim málum sem félagið beitir sér fyrir?.....	47
SP. 35 Hefur þú nýtt þér réttindi í sjúkrasjóði félagsins sl. 3 ár?.....	48
SP. 36 Finnst þér starfsemi sjúkrasjóðs vera nauðsynlegur eða ónauðsynlegur þáttur í starfsemi stéttarfélags?.....	49
SP. 37 Megintilgangur sjúkrasjóðs er að greiða sjúkradagpeninga þegar fólk fellur af launaskrá vegna lengri veikinda. Í dag eru þessir sjúkradagpeningar föst upphæð óháð tekjum. Vilt þú sjá óbreytt fyrirkomulag eða viltu láta tekjutengja þessa upphæð?	50
SP. 38 Ert þú tilbúinn að greiða hærrí félagsgjöld til að hægt verði að tekjutengja þessi réttindi eða vilt þú skera niður einhverja aðra starfsemi?.....	51
SP. 39 Hvaða starfssemi finnst þér að mætti skera niður?.....	52
SP. 40 Hver af eftirfarandi þáttum finnst þér mikilvægastur í réttindum til sjúkrasjóðs: Sjúkradagpeningar (greiðsla eftir að veikindarétti lýkur), útfararstyrkur, styrkur til líkamsræktar, sjúkranudd, styrkur vegna áfengis- og vímuefnaferðar, fyrirbyggjandi styrkir vegna krabbameins og hjartaskoðunar?	53
SP. 41 En næst mikilvægastur	54
SP. 42 En þriðji mikilvægastur	55
SP. 43 En þar á eftir	55

Efnisyfirlit

BLS

SP. 44 En hvort er mikilvægara? [Lesnir upp þeir tveir þættir sem ekki hafa verið nefndir]	55
• Samantekt á sp. 40-44	56
SP. 45 Finnst þér þú fá nægjanlegar eða ónógar upplýsingar um starfsemi félagsins?	57
SP. 46 Finnst þér að almennir félagsfundir í félaginu upplýsi félagsmenn vel eða illa um starf félagsins?	58
SP. 47 Hvers vegna finnst þér þeir upplýsa félagsmenn illa?	59
SP. 48 Sækir þú félagsfundi reglulega?	60
SP. 49 Lest þú fréttablað félagsins reglulega?	61
SP. 50 En ferð þú reglulega inn á heimasíðu félagsins?	62
SP. 51 En færð þú upplýsingar reglulega um félagið í fjölmiðlum í gegnum fréttatilkynningar eða auglýsingar?	63
SP. 52 Leitar þú reglulega eftir upplýsingum um félagið með símtölum á skrifstofu félagsins?	64
SP. 53 Kemur þú reglulega á skrifstofu félagsins og nærð þér í upplýsingar um starf félagsins?	65
SP. 54 Hefur þú nýtt þér einhverja þjónustu félagsins á síðustu 12 mánuðum? ..	66
SP. 55 Hversu ánægð(ur) eða óánægð(ur) varstu með þá þjónustu sem þú fékkst?	67
SP. 56 Er starfssvið þitt hjá ríki eða sveitarfélagi, í iðnaði, matvæla eða veitingageiranum, í bygginga- eða mannvirkjagerð eða starfar þú í öðrum geira?	68
SP. 57 Vinnur þú fullt starf eða hlutastarf?	69
SP. 58 Hvað vannstu margar klukkustundir í síðustu viku?	70
SP. 59 Hversu marga tíma vannst þú í yfirvinnu í síðustu viku?	71
SP. 60 Hversu lengi hefur þú verið í núverandi starfi?	72
SP. 61 Byrð þú í eigin húsnæði, leiguhúsnæði, eða í foreldrahúsum?	73
SP. 62 Hver eru helstu áhugamál þín?	74
HVERNIG Á AÐ TÚLKA NIÐURSTÖÐURNAR	76

Lýsing á rannsókn

Unnið fyrir	Flóabandalagið
Markmið	Að kanna viðhorf félagsmanna til starfsemi félagsins og hvaða áherslur félagsmenn vilja sjá í starfi þess
Framkvæmdatími	7. - 25. febrúar 2002
Aðferð	Símaviðtal
Úrtak	Úrtak 1390 félagsmanna Eflingar á aldrinum 16-75 ára úr félagaskrá Eflingar
Verknúmer	10009

Stærð úrtaks og svörun

Upphaflegt úrtak	1390
Segjast utan félags	79
Tala ekki íslensku	149 *
Búsettir erlendis	7
Veikir	10
Endanlegt úrtak	1294
Neita að svara	308
Næst ekki í	152
Fjöldi svarenda	834
Svarhlutfall	64,5%

* Þar sem spurningalisti í þessari rannsókn var einungis á íslensku var ekki hægt að fá fram skoðanir þessa fólks. Það er því utan þýðisins og ekki er hægt að alhæfa um þennan hóp félagsmanna Eflingar út frá niðurstöðum rannsóknarinnar.

Greiningarbreytur

Kyn	Karlar / Konur
Aldur	Sex aldursflokkar
Búseta	Reykjavík / Nágrannasv.fél. Rvk. / Önnur sveitarfélög
Menntun	Þrjú flokkar
Starfssvið	Fimm flokkar
Starfshlutfall	Fullt starf / Hlutastarf
Tekjur	Heildartekjur fyrir skatt, sex flokkar
Hjúskaparstaða	Gift(ur) eða í sambúð / Fráskilin(n) eða ekkja/ekkill / Einhleyp(ur)
Aldur barna	Sjú flokkar
Stéttarfélag	Efling / Hlíf / Verkalýðs- og sjómannafélag Keflavíkur / Annað

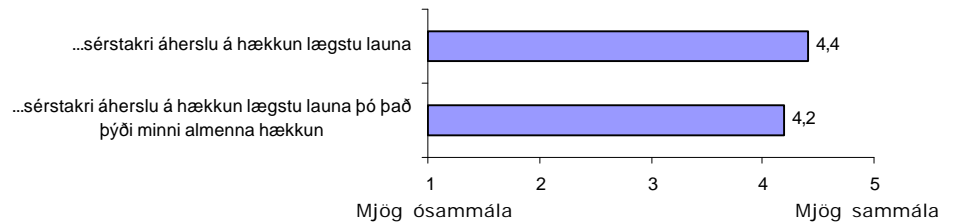
Reykjavík, 18. mars 2002

Bestu þakkir fyrir gott samstarf,

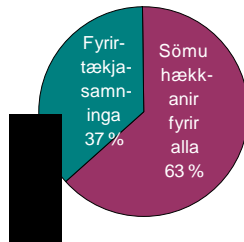
Póra Ásgeirsdóttir
Halldór Valgeirsson
Sigrún Drífa Jónsdóttir
Matthías Þorvaldsson

KJARAMÁL

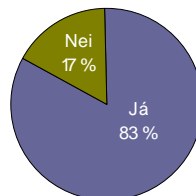
Ertu sammála eða ósammála...?



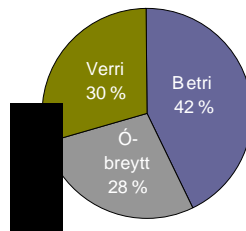
Hvort vilt þú að lögð sé áhersla á...?



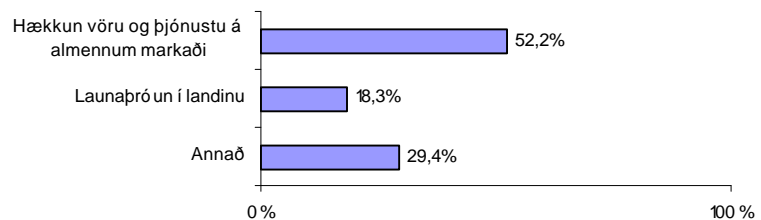
Á að leggja áherslu á fyrirtækjasamninga þó það geti þýtt mismunandi hækkunir milli hópa?



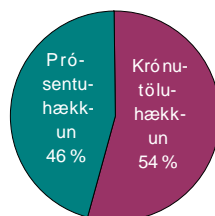
Hvernig er fjárhagsleg staða þín miðað við fyrir þremur árum?



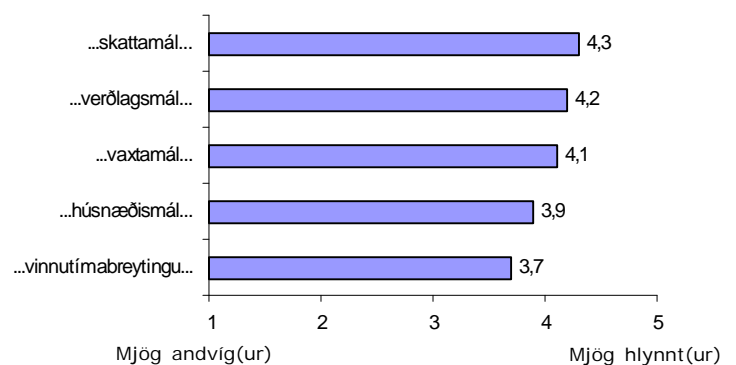
Hver er meginástæðan fyrir verri fjárhagsstöðu?



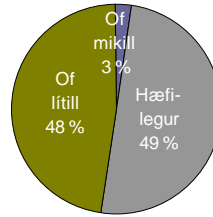
Hvort vilt þú að lögð sé áhersla á...?



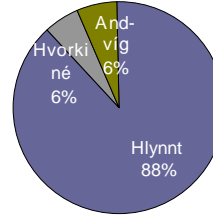
Vilt þú að lögð sé áhersla á...í kjarasamningum?



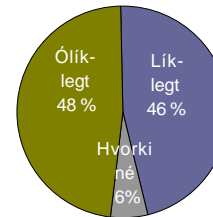
Er frítími fyrir fjölskyldu og áhugamál...?



Hver er afstaða þín til þess að gerðar séu kannanir við mótun kröfugerðar?

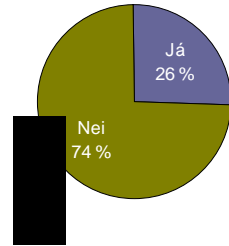


Hversu líklegt er að þú verðir í sama starfi eftir 3 ár?

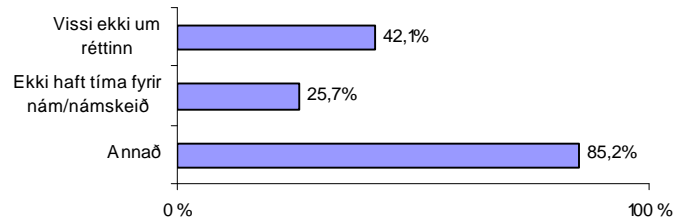


STARFSMENNTAMÁL

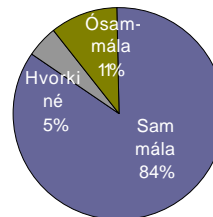
Hefur þú nýtt þér rétt þinn hjá starfsmenntasjóði?



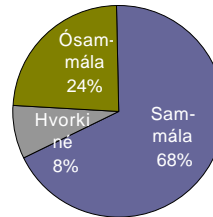
Af hverju ekki?



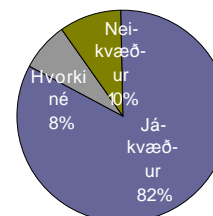
Ertu sammála því að fræðsla og námskeið skili fólki betri kjörum?



Ertu sammála því að þú þurfir að sækja fræðslu til að þróast í starfi þínu?



Hvert er viðhorf atvinnurekanda þíns til starfsmenntunar starfsmanna?



Er tölva á heimilinu?

Af hverju ekki?

Ertu með
internettengingu?

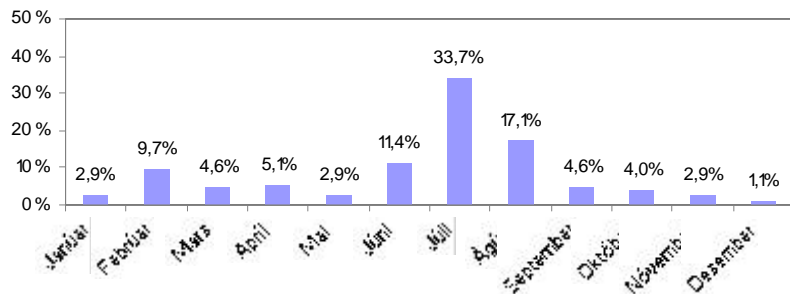
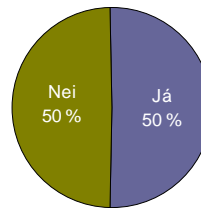
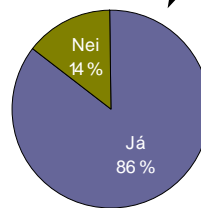
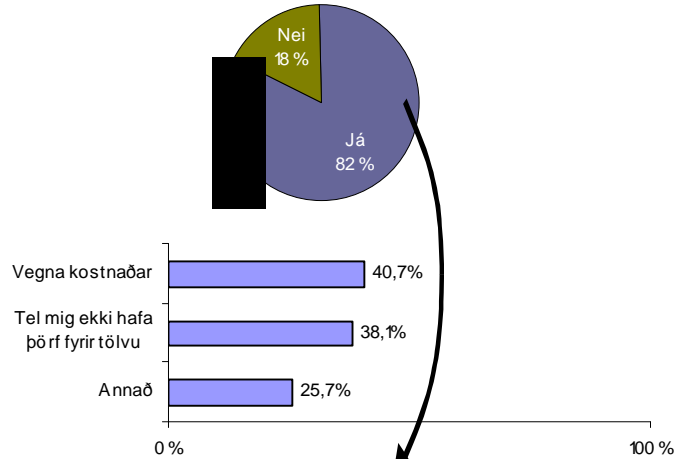
ORLOFSSJÓÐUR

Átt þú eða hefur
aðgang að
sumarhúsi?

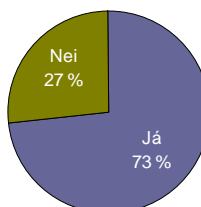
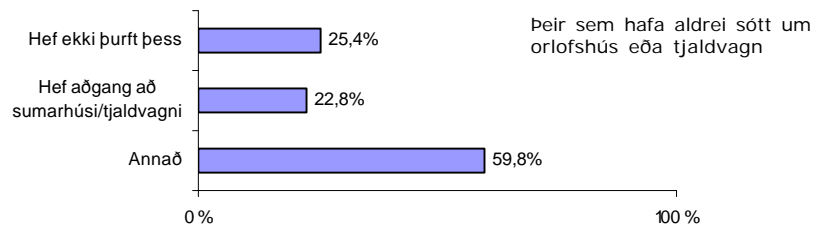
Hvenær sóttir þú
síðast um sumarhús
eða tjaldvagn?

Hvers vegna hefur þú
ekki sótt um
orlofshús eða
tjaldvagn?

Hefur þú fengið
úthlutað orlofshúsi
eða tjaldvagni?

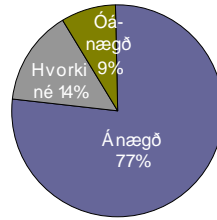


Þeir sem hafa sótt um sumarhús eða tjaldvagn og muna hvenær það var (26%).
(Hafa sótt um en muna ekki hvenær: 14%; Hafa ekki sótt um: 60%)

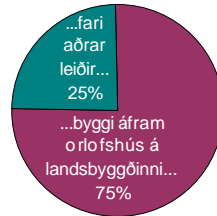


Þeir sem hafa einhvern tíma sótt um orlofshús eða tjaldvagn

Ertu ánægð(ur) með stefnu félagsins í orlofshúsamálum?



Hvort viltu frekar að félagið...eða...til að þjónusta félagsmenn í orlofsmálum?

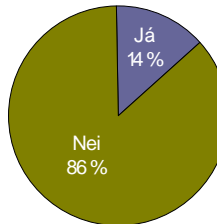


Ertu hlynntur því að félagið beiti sér fyrir orlofsmálum?

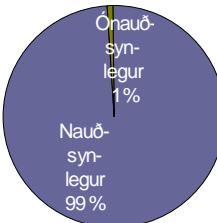


SJÚKRASJÓÐUR

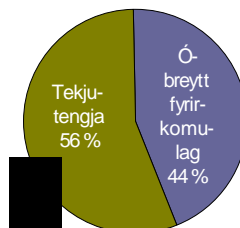
Hefur þú nýtt þér réttindi í sjúkrasjóði félagsins sl. 3 ár?



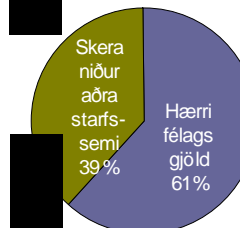
Er sjúkrasjóður nauðsynlegur eða ónauðsynlegur?



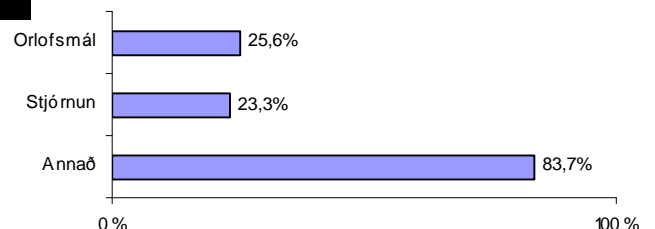
Viltu láta tekjutengja sjúkradagpeninga?



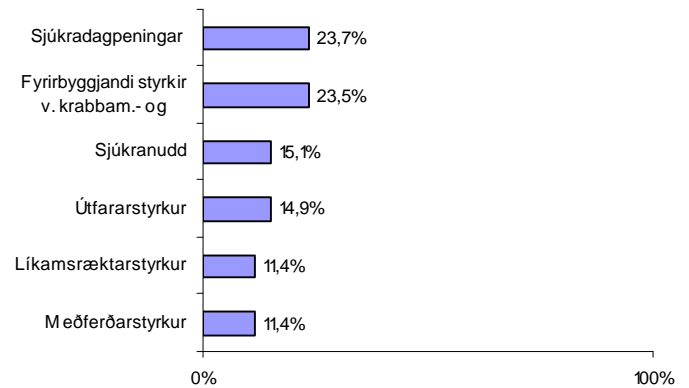
Ertu tilbúin(n) að greiða hærri félagsgjöld eða viltu skera niður aðra starfsemi



Hvaða starfssemi mætti skera niður?



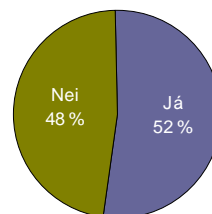
Hver eftirfarandi þátta er mikilvægastur í réttindum til sjúkrasjóðs?



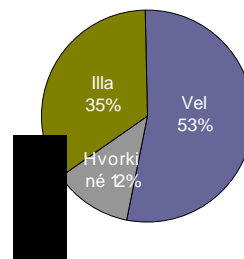
Niðurstöðurnar eru settar saman úr svörum við spurningunum: „Hver af eftirfarandi þáttum finnst þér mikilvægastur í réttindum til sjúkrasjóðs?“, „En næst mikilvægastur?“, „En þriðji mikilvægastur?“, „En þar á eftir?“ og „En hvort er mikilvægara [Lesnir upp þeir tveir þættir sem hafa ekki verið nefndir]?“. (Mikilvægasti þátturinn hefur fimmfalt vægi á við þann sem er „fimmti mikilvægastur“).

UPPLÝSINGAMIÐLUN TIL FÉLAGSMANNA

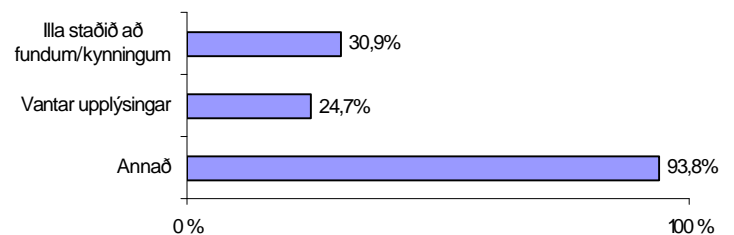
Færðu nægar upplýsingar um starfsemi félagsins?



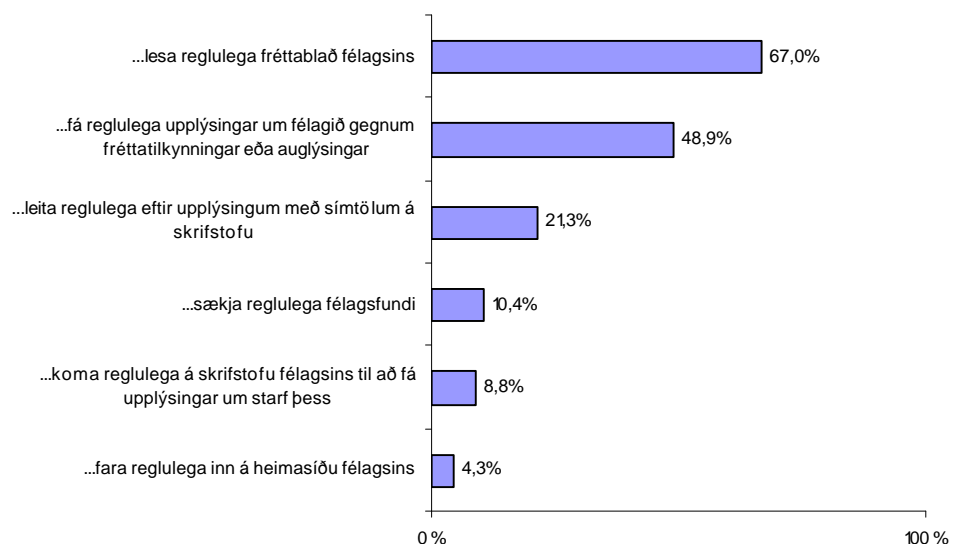
Hvernig upplýsa félagsfundir félaga um starfsemi fyrirtækisins?



Hvers vegna upplýsa þeir félagsmenn illa?

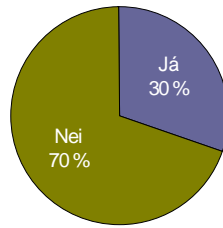


Hlutfall félagsmanna sem...

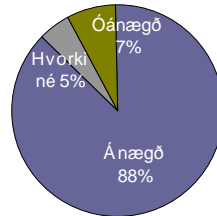


ANNAÐ

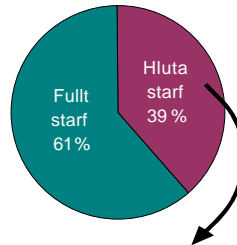
Hefur þú nýtt þér einhverja þjónustu á vegum félagsins á síðustu 12 mánuðum?



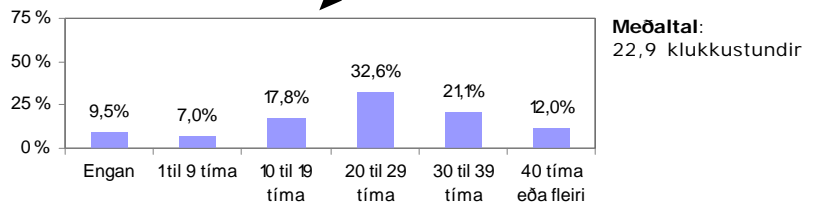
Varstu ánægð(ur) með þá þjónustu sem þú fékkst?



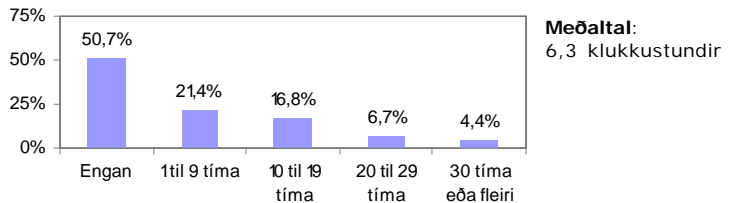
Vinnur þú fullt starf eða hlutastarf?



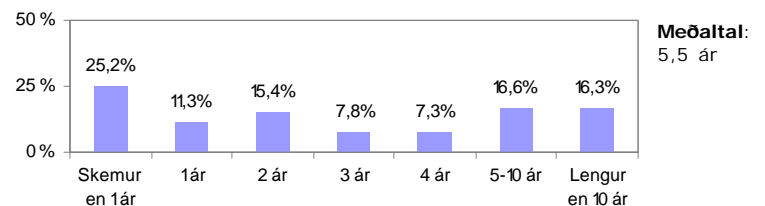
Hvað vannstu margar klukkustundir í síðustu viku?



Hversu marga yfirvinnutíma vannst þú í síðustu viku?

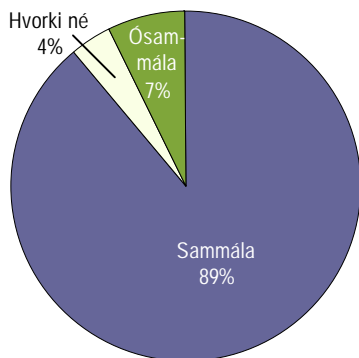


Hversu lengi hefur þú verið í starfi?



Ertu sammála áherslu á hækkingu lægstu launa?

Svör	Fjöldi	Hlutfall %	Vik-mörk +/-
Mjög sammála (5)	411	64,6	3,7
Frekar sammála (4)	154	24,2	3,3
Hvorki né (3)	25	3,9	1,5
Frekar ósammála (2)	26	4,1	1,5
Mjög ósammála (1)	20	3,1	1,4
Sammála		88,8	2,4
Hvorki né		3,9	1,5
Ósammála		7,2	2,0
Fjöldi svara	636	100,0	
Tóku afstöðu	636	93,1	
Tóku ekki afstöðu	47	6,9	
Fjöldi svarenda	683	100,0	
Meðaltal		4,4	
Staðalfrávik		1,0	



Greiningar

Spurningar könnunarinnar eru greindar eftir greiningarbreytum í könnuninni. Er þar bæði átt við bakgrunnsbreytur eins og kyn, aldur, búsetu o.þ.u.l. og aðrar spurningar í sömu könnun. Hér til hægri má sjá greiningu á spurningu 1. Í henni sést m.a. að konur eru að jafnaði frekar sammála áherslu á hækkingu lægstu launa en karlar. Einnig kemur fram að ekki er tölræðilega marktækur munur á viðhorfi félagsmanna til áherslu á hækkingu lægstu launa eftir aldri þeirra.

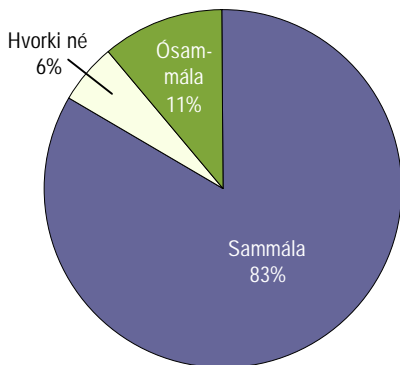
Greiningar

	Meðal-tal	Staðal-frávik	Fjöldi	Marktækur munur	Ómarktækur munur
Kyn					
Karlar	4,3	1,1	275	4,3	
Konur	4,5	0,9	361	4,5	
Aldur					
16 til 19 ára	4,5	0,8	79	4,5	
20 til 29 ára	4,4	0,9	205	4,4	
30 til 39 ára	4,4	1,0	100	4,4	
40 til 49 ára	4,4	1,1	89	4,4	
50 til 59 ára	4,3	1,2	82	4,3	
60 til 75 ára	4,7	0,8	81	4,7	
Búseta					
Reykjavík	4,5	0,9	319	4,5	
Nágrannasv.félög R.víkur	4,4	1,0	185	4,4	
Önnur sveitarfélög	4,3	1,1	132	4,3	
Menntun					
Ekki lokið grunnskólaprófi	4,7	0,9	31	4,7	
Hefur lokið grunnskólaprófi	4,4	1,0	320	4,4	
Hefur lokið grunnskólaprófi og viðbót	4,4	0,9	280	4,4	
Starfssvið					
Ríki og Sveitarfélag	4,6	0,8	196	4,6	
Iðnaður	4,5	0,8	90	4,5	
Matvæla og veitingageiri	4,3	1,0	163	4,3	
Byggingar- og mannvirkjagerð	4,1	1,2	43	4,1	
Þjónustugeiri	4,4	1,0	123	4,4	
Vinnur þú fullt starf eða hlutastarf?					
Hlutavinna	4,5	0,8	241	4,5	
Fullt starf	4,4	1,1	383	4,4	
Heildartekjur fyrir skatta					
Undir 50 þúsund krónum	4,5	0,9	67	4,5	
Á bilinu 51 þúsund til 100 þúsund krónum	4,5	0,9	178	4,5	
Á bilinu 101 þúsund til 130 þúsund	4,5	0,9	123	4,5	
Á bilinu 131 þúsund til 150 þúsund	4,5	1,0	54	4,5	
Á bilinu 151 þúsund til 200 þúsund	4,4	1,0	94	4,4	
Eða meira en 200 þúsund krónur á mánuði.	4,1	1,3	75	4,1	
Hver er hjúskaparstaða þín?					
Gift(ur), í sambúð	4,5	0,9	328	4,5	
Fráskilin(n), Ekkill, ekkja	4,5	1,0	53	4,5	
Einhleypur	4,3	1,0	250	4,3	
Á hvaða aldri eru börnin þín?					
Á ekki barn	4,5	1,0	204	4,5	
Á barn/börn 0-6 ára	4,4	1,0	64	4,4	
Á barn/börn 7-18 ára	4,4	0,9	102	4,4	
Á barn/börn eldri en 18 ára	4,4	1,0	96	4,4	
Á börn 0-18 ára	4,3	1,1	58	4,3	
Á börn 7-18 ára og eldri	4,5	0,9	83	4,5	
Á börn á öllum aldri	4,5	0,9	29	4,5	
Í hvaða stéttarfélagi ert þú?					
Eflingu	4,5	0,9	464	4,5	
Hlíf	4,3	1,0	52	4,3	
Verkalýðs- og sjómannafélagi Keflavíkur	4,3	1,2	65	4,3	
Annað	4,6	0,9	29	4,6	

Spurning 1. Í síðustu samningum lögðu félögin innan Flóabandalagsins sérstaka áherslu á hækkingu lægstu launa. Ertu sammála eða ósammála þessari áherslu?

Vilt þú hækku lægstu launa þó það þýði minni almenna hækku?

Svör	Fjöldi	Hlutfall %	Vik-mörk +/-
Mjög sammála (5)	258	49,7	4,3
Frekar sammála (4)	174	33,5	4,1
Hvorki né (3)	29	5,6	2,0
Frekar ósammála (2)	47	9,1	2,5
Mjög ósammála (1)	11	2,1	1,2
Sammála		83,2	3,2
Hvorki né		5,6	2,0
Ósammála		11,2	2,7
Fjöldi svara	519	100,0	
Tóku afstöðu	519	91,9	
Tóku ekki afstöðu	46	8,1	
Fjöldi aðspurðra	565	100,0	
Spurðir	565	82,7	
Ekki spurðir	118	17,3	
Fjöldi svarenda	683	100,0	
Meðaltal	4,2		
Staðalfrávik	1,0		



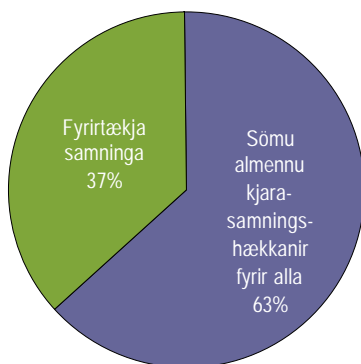
Þeir sem eru sögðust sammála áherslu félaga Flóabandalagsins í síðustu samningum á hækku lægstu launa (Sp. 1) voru spurðir þessarar spurningar.

Greiningar

	Meðal-tal	Staðal-frávik	Fjöldi	Marktækur munur	Ómarktækur munur
Kyn					
Karlar	4,1	1,1	222	4,1	
Konur	4,3	1,0	297	4,3	
Aldur					
16 til 19 ára	3,9	1,0	66	3,9	
20 til 29 ára	4,1	1,1	163	4,1	
30 til 39 ára	4,1	1,1	80	4,1	
40 til 49 ára	4,2	1,0	72	4,2	
50 til 59 ára	4,5	0,9	65	4,5	
60 til 75 ára	4,4	1,0	73	4,4	
Búseta					
Reykjavík	4,2	1,0	263	4,2	
Nágrannasv.félög R.víkur	4,2	1,0	151	4,2	
Önnur sveitarfélög	4,2	1,0	105	4,2	
Menntun					
Ekki lokið grunnskólaprófi	4,3	1,1	26	4,3	
Hefur lokið grunnskólaprófi	4,2	1,0	260	4,2	
Hefur lokið grunnskólaprófi og viðb. námi	4,2	1,0	230	4,2	
Starfssvið					
Ríki og Sveitarfélag	4,2	1,1	168	4,2	
Iðnaður	4,1	1,1	78	4,1	
Matvæla og veitingageiri	4,1	1,0	127	4,1	
Byggingar- og mannvirkjagerð	4,3	1,0	32	4,3	
Þjónustugeiri	4,3	1,0	97	4,3	
Vinnur þú fullt starf eða hlutastarf?					
Hlutavinna	4,1	1,0	199	4,1	
Fullt starf	4,2	1,0	310	4,2	
Heildartekjur fyrir skatta					
Undir 50 þúsund krónum	4,1	1,0	55	4,1	
Á bilinu 51 þúsund til 100 þúsund	4,2	1,0	144	4,2	
Á bilinu 101 þúsund til 130 þúsund	4,1	1,1	101	4,1	
Á bilinu 131 þúsund til 150 þúsund	4,5	0,8	42	4,5	
Á bilinu 151 þúsund til 200 þúsund	4,1	1,1	82	4,1	
Eða meira en 200 þúsund krónum	4,2	1,1	56	4,2	
Hver er hjúskaparstaða þín?					
Gift(ur), í sambúð	4,3	1,0	274	4,3	
Fráskilin(n), Ekkja, ekkja	4,4	1,0	45	4,4	
Einhleypur	4,1	1,0	198	4,1	
Á hvaða aldri eru börnin þín?					
Á ekki barn	4,2	1,1	175	4,2	
Á barn/börn 0-6 ára	4,3	1,0	53	4,3	
Á barn/börn 7-18 ára	4,2	0,9	81	4,2	
Á barn/börn eldri en 18 ára	4,3	1,0	75	4,3	
Á börn 0-18 ára	4,0	1,1	46	4,0	
Á börn 7-18 ára og eldri	4,1	1,1	66	4,1	
Á börn á öllum aldri	4,3	0,9	23	4,3	
Í hvaða stéttarfélagi ert þú?					
Efingu	4,2	1,0	380	4,2	
Hlíf	4,0	1,1	44	4,0	
Verkalýðs- og sjómannafélagi Keppni	4,2	1,2	51	4,2	
Annað	4,3	1,0	27	4,3	

Á að gera fyrirtækjasamninga?

Svör	Fjöldi	Hlutfall %	Vik- mörk +/-
Sömu fyrir alla	341	63,0	4,1
Fyrirtækjasamninga	200	37,0	4,1
Fjöldi svara	541	100,0	
Tóku afstöðu	541	79,2	
Tóku ekki afstöðu	142	20,8	
Fjöldi svarenda	683	100,0	



Greiningar

	Fjöldi svarenda	Sömu almennu kjarasamningshækkunar fyrir alla	Fyrirtækjasamninga
Kyn*			
Karlar	246	55%	45%
Konur	295	70%	30%
Aldur*			
16 til 19 ára	80	64%	36%
20 til 29 ára	173	70%	30%
30 til 39 ára	82	60%	40%
40 til 49 ára	70	51%	49%
50 til 59 ára	70	51%	49%
60 til 75 ára	66	73%	27%
Búseta			
Reykjavík	263	64%	36%
Nágrannasv.félög R.víkur	168	57%	43%
Önnur sveitarfélög	110	70%	30%
Menntun			
Ekki lokið grunnskólaprófi	24	79%	21%
Hefur lokið grunnskólaprófi	279	63%	37%
Hefur lokið grunnskólaprófi og viðbót	235	62%	38%
Starfssvið			
Ríki og Sveitarfélag	165	69%	31%
Iðnaður	86	57%	43%
Matvæla og veitingageiri	136	68%	32%
Byggingar- og mannvirkjagerð	36	56%	44%
Þjónustugeiri	102	57%	43%
Vinnur þú fullt starf eða hlutastarf?*			
Hlutavinna	203	71%	29%
Fullt starf	326	59%	41%
Heildartekjur fyrir skatta*			
Undir 50 þúsund krónum	57	70%	30%
Á bilinu 51 þúsund til 100 þúsund krónum	149	77%	23%
Á bilinu 101 þúsund til 130 þúsund	103	59%	41%
Á bilinu 131 þúsund til 150 þúsund	51	53%	47%
Á bilinu 151 þúsund til 200 þúsund	78	55%	45%
Eða meira en 200 þúsund krónum á mánuði.	66	50%	50%
Hver er hjúskaparstaða þín?			
Gift(ur), í sambúð	279	61%	39%
Fráskilin(n), Ekkill, ekkja	40	75%	25%
Einhleypur	219	64%	36%
Á hvaða aldri eru börnin þín?			
Á ekki barn	173	61%	39%
Á barn/börn 0-6 ára	49	63%	37%
Á barn/börn 7-18 ára	88	69%	31%
Á barn/börn eldri en 18 ára	77	61%	39%
Á börn 0-18 ára	52	63%	37%
Á börn 7-18 ára og eldri	73	62%	38%
Á börn á öllum aldri	29	66%	34%
Í hvaða stéttarfélagi ert þú?			
Efningu	396	63%	37%
Hlíf	44	57%	43%
Verkalýðs- og sjómannafélagi Keflavíkur	58	64%	36%
Annað	24	79%	21%

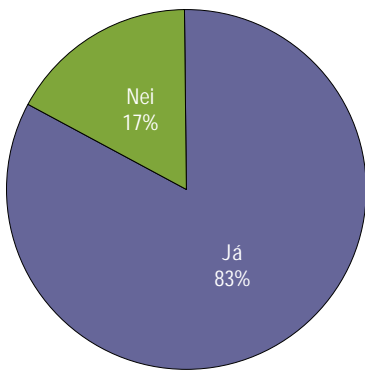
Marktækt *

Spurning 3. Næst ætla ég að spyrja þig m.a. um fyrirtækjasamninga. Með fyrirtækjasamningi er átt við samning sem verkalýðsfélag gerir við ákveðið fyrirtæki fyrir alla þá starfsmenn sem eru í viðkomandi verkalýðsfélagi og gildir þess vegna bara í því tiltekna fyrirtæki.

Hvort vilt þú að lögð sé áhersla á sömu almennu kjarasamningshækkunar fyrir alla eða að lögð sé áhersla á að ná fyrirtækjasamningum?

Vilt þú fyrirtækjasamninga þrátt fyrir mismunandi hækkanir?

Svör	Fjöldi	Hlutfall %	Vik-mörk +/-
Já	155	82,9	5,4
Nei	32	17,1	5,4
Fjöldi svara	187	100,0	
Tóku afstöðu	187	93,5	
Tóku ekki afstöðu	13	6,5	
Fjöldi aðspurðra	200	100,0	
Spurðir	200	29,3	
Ekki spurðir	483	70,7	
Fjöldi svarenda	683	100,0	



Þeir sem sögðust vilja að lögð yrði áhersla á að ná fyrirtækjasamningum frekar en á sömu almennu kjarasamningshækkunir fyrir alla (Sp. 3) voru spurðir þessarar spurningar.

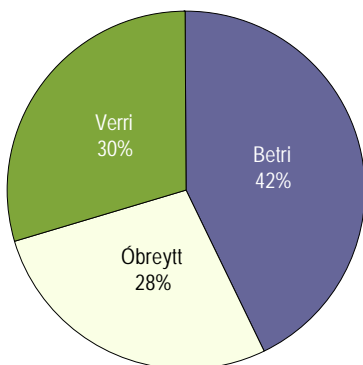
Greiningar

	Fjöldi svarenda	Já	Nei
Kyn			
Karlar	107	87%	13%
Konur	80	78%	23%
Aldur			
16 til 19 ára	28	71%	29%
20 til 29 ára	48	83%	17%
30 til 39 ára	31	97%	3%
40 til 49 ára	32	81%	19%
50 til 59 ára	32	81%	19%
60 til 75 ára	16	81%	19%
Búseta			
Reykjavík	85	80%	20%
Nágrannasv.félög R.víkur	70	87%	13%
Önnur sveitarfélög	32	81%	19%
Menntun			
Ekki lokið grunnskólaprófi	5	100%	
Hefur lokið grunnskólaprófi	96	78%	22%
Hefur lokið grunnskólaprófi og viðbót	84	87%	13%
Starfssvið			
Ríki og Sveitarfélag	48	81%	19%
Iðnaður	36	92%	8%
Matvæla og veitingageiri	39	79%	21%
Byggingar- og mannvirkjagerð	14	71%	29%
Þjónustugeiri	41	85%	15%
Vinnur þú fullt starf eða hlutastarf?			
Hlutavinna	52	85%	15%
Fullt starf	128	82%	18%
Heildartekjur fyrir skatta*			
Undir 50 þúsund krónum	14	64%	36%
Á bilinu 51 þúsund til 100 þúsund krónum	29	79%	21%
Á bilinu 101 þúsund til 130 þúsund	41	88%	12%
Á bilinu 131 þúsund til 150 þúsund	24	71%	29%
Á bilinu 151 þúsund til 200 þúsund	32	84%	16%
Eða meira en 200 þúsund krónum á mánuði	33	97%	3%
Í hvaða stéttarfélagi ert þú?			
Gift(ur), í sambúð	103	86%	14%
Fráskilin(n), Ekkill, ekkja	9	78%	22%
Einhleypur	73	78%	22%
Á hvaða aldri eru börnin þín?			
Á ekki barn	65	83%	17%
Á barn/börn 0-6 ára	17	94%	6%
Á barn/börn 7-18 ára	25	80%	20%
Á barn/börn eldri en 18 ára	26	69%	31%
Á börn 0-18 ára	18	100%	
Á börn 7-18 ára og eldri	27	81%	19%
Á börn á öllum aldri	9	78%	22%
Í hvaða stéttarfélagi ert þú?			
Efingu	136	81%	19%
Hlíf	19	100%	
Verkalyðs- og sjómannafélagi Keflavíkur	20	75%	25%
Annað	5	100%	

Marktäkt *

Hvernig er fjárhagsleg staða þín miðað við fyrir þremur árum?

Svör	Fjöldi	Hlutfall %	Vik-mörk +/-
Miklu betri (5)	90	13,7	2,6
Heldur betri (4)	191	29,0	3,5
Óbreytt (3)	181	27,5	3,4
Heldur verri (2)	138	21,0	3,1
Miklu verri (1)	58	8,8	2,2
Betri		42,7	3,8
Óbreytt		27,5	3,4
Verri		29,8	3,5
Fjöldi svara	658	100,0	
Töku afstöðu	658	96,3	
Töku ekki afstöðu	25	3,7	
Fjöldi svarenda	683	100,0	
Meðaltal	3,2		
Staðalfrávik	1,2		



Greiningar

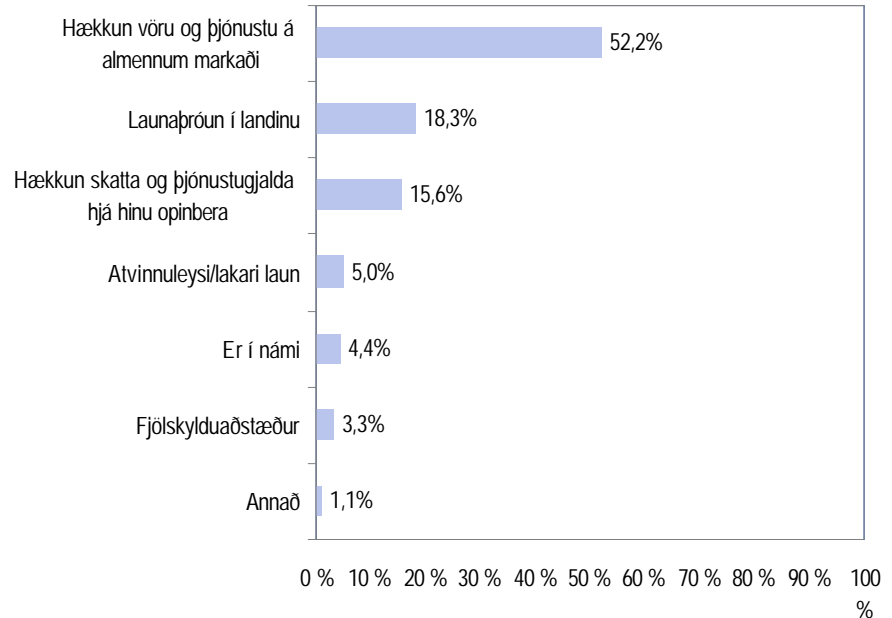
	Meðal-tal	Staðal-frávik	Fjöldi	Marktækur munur	Ómarktækur munur
Kyn					
Karlar	3,4	1,2	284	3,4	
Konur	3,0	1,2	374	3,0	
Aldur					
16 til 19 ára	3,9	1,1	90	3,9	
20 til 29 ára	3,5	1,1	213	3,5	
30 til 39 ára	2,9	1,1	103	2,9	
40 til 49 ára	2,8	1,0	90	2,8	
50 til 59 ára	2,7	1,1	81	2,7	
60 til 75 ára	2,9	1,1	81	2,9	
Búseta					
Reykjavík	3,2	1,1	331	3,2	
Nágrannasv.félög R.víkur	3,3	1,2	196	3,3	
Önnur sveitarfélög	3,0	1,2	131	3,0	
Menntun					
Ekki lokið grunnskólaprófi	3,0	1,0	32	3,0	
Hefur lokið grunnskólaprófi	3,2	1,2	329	3,2	
Hefur lokið grunnskólaprófi og viðbót	3,1	1,2	291	3,1	
Starfssvið					
Ríki og Sveitarfélag	3,1	1,1	204	3,1	
Iðnaður	3,2	1,2	96	3,2	
Matvæla og veitingageiri	3,3	1,2	164	3,3	
Byggingar- og mannvirkjagerð	3,4	1,2	45	3,4	
Þjónustugeiri	3,1	1,2	126	3,1	
Vinnur þú fullt starf eða hlutastarf?					
Hlutavinna	3,2	1,1	244	3,2	
Fullt starf	3,2	1,2	398	3,2	
Heildartekjur fyrir skatta					
Undir 50 þúsund krónum	3,2	1,1	67	3,2	
Á bilinu 51 þúsund til 100 þúsund krónum	3,0	1,1	187	3,0	
Á bilinu 101 þúsund til 130 þúsund	3,2	1,2	126	3,2	
Á bilinu 131 þúsund til 150 þúsund	3,5	1,2	55	3,5	
Á bilinu 151 þúsund til 200 þúsund	3,1	1,2	98	3,1	
Eða meira en 200 þúsund krónur á mánuði	3,4	1,2	76	3,4	
Hver er hjúskaparstaða þín?					
Gift(ur), í sambúð	3,1	1,1	338	3,1	
Fráskilin(n), Ekkill, ekkja	2,7	1,3	52	2,7	
Einhleypur	3,4	1,2	263	3,4	
Á hvaða aldri eru börnin þín?					
Á ekki barn	3,2	1,1	214	3,2	
Á barn/börn 0-6 ára	3,2	1,2	63	3,2	
Á barn/börn 7-18 ára	3,2	1,2	105	3,2	
Á barn/börn eldri en 18 ára	2,9	1,3	96	2,9	
Á börn 0-18 ára	3,3	1,1	60	3,3	
Á börn 7-18 ára og eldri	3,4	1,1	86	3,4	
Á börn á öllum aldri	3,3	1,2	34	3,3	
Í hvaða stéttarfélagi ert þú?					
Eflingu	3,2	1,2	480	3,2	
Hlíf	3,1	1,3	52	3,1	
Verkalýðs- og sjómannafélagi Keflavíkur	2,8	1,2	67	2,8	
Annað	3,4	1,0	32	3,4	

Spurning 5. Myndir þú segja að fjárhagsleg staða þín í dag sé betri, óbreytt eða verri en hún var fyrir þremur árum síðan?

Hver er meginástæða fyrir verri fjárhagsstöðu þinni?

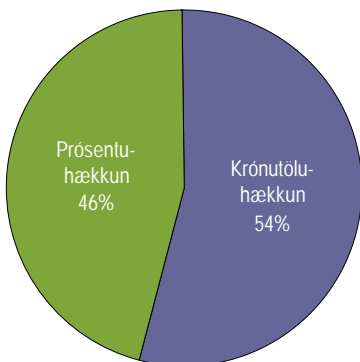
Svör	Fjöldi	Hlutfall %	Vik-mörk +/-
Hækkun vöru og þjón. á almennum markaði	94	52,2	7,3
Launaþróun í landinu	33	18,3	5,7
Hækkun skatta og þjón.gjalda hjá hinu opinbera	28	15,6	5,3
Atvinnuleysi/lakari laun	9	5,0	3,2
Er í námi	8	4,4	3,0
Fjölskylduaðstæður	6	3,3	2,6
Annað	2	1,1	1,5
Fjöldi svara	180	100,0	
Tóku afstöðu	180	91,8	
Tóku ekki afstöðu	16	8,2	
Fjöldi aðspurðra	196	100,0	
Spurðir	196	28,7	
Ekki spurðir	487	71,3	
Fjöldi svarenda	683	100,0	

Þeir sem sögðu fjárhagslega stöðu sína vera verri en fyrir þremur árum (Sp. 5) voru spurðir þessarar spurningar.



Hvort vilt þú frekar krónutöluhækkun eða prósentuhækkun?

Svör	Fjöldi	Hlutfall %	Vik-mörk +/-
Krónutöluhækkun	296	53,8	4,2
Prósentuhækkun	254	46,2	4,2
Fjöldi svara	550	100,0	
Tóku afstöðu	550	80,5	
Tóku ekki afstöðu	133	19,5	
Fjöldi svarenda	683	100,0	



Greiningar

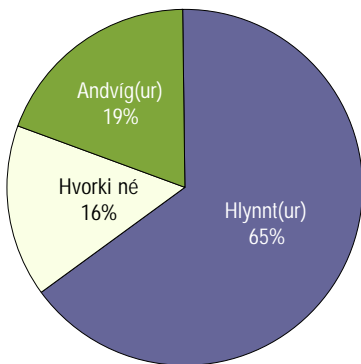
	Fjöldi svarenda	Krónutöluhækkun	Prósentuhækkun
Kyn			
Karlar	255	53%	47%
Konur	295	55%	45%
Aldur*			
16 til 19 ára	72	31%	69%
20 til 29 ára	176	37%	63%
30 til 39 ára	91	57%	43%
40 til 49 ára	72	79%	21%
50 til 59 ára	68	71%	29%
60 til 75 ára	71	73%	27%
Búseta			
Reykjavík	279	54%	46%
Nágrannasv.félög R.víkur	165	51%	49%
Önnur sveitarfélög	106	58%	42%
Menntun			
Ekki lokið grunnskólaprófi	25	60%	40%
Hefur lokið grunnskólaprófi	266	55%	45%
Hefur lokið grunnskólaprófi og viðbót	255	51%	49%
Starfssvið			
Ríki og Sveitarfélag	164	60%	40%
Iðnaður	84	55%	45%
Matvæla og veitingageiri	134	43%	57%
Byggingar- og mannvirkjagerð	43	58%	42%
Þjónustugeiri	105	53%	47%
Vinnur þú fullt starf eða hlutastarf?*			
Hlutavinna	196	45%	55%
Fullt starf	341	58%	42%
Heildartekjur fyrir skatta*			
Undir 50 þúsund krónum	50	32%	68%
Á bilinu 51 þúsund til 100 þúsund krónum	145	57%	43%
Á bilinu 101 þúsund til 130 þúsund	100	51%	49%
Á bilinu 131 þúsund til 150 þúsund	50	54%	46%
Á bilinu 151 þúsund til 200 þúsund	93	58%	42%
Eða meira en 200 þúsund krónur á mánuði	68	59%	41%
Hver er hjúskaparstaða þín?*			
Gift(ur), í sambúð	289	60%	40%
Fráskilin(n), Ekkill, ekkja	41	61%	39%
Einhleypur	218	44%	56%
Á hvaða aldri eru börnin þín?*			
Á ekki barn	180	57%	43%
Á barn/börn 0-6 ára	55	45%	55%
Á barn/börn 7-18 ára	91	56%	44%
Á barn/börn eldri en 18 ára	77	60%	40%
Á börn 0-18 ára	51	45%	55%
Á börn 7-18 ára og eldri	69	48%	52%
Á börn á öllum aldri	27	59%	41%
Í hvaða stéttarfélagi ert þú?*			
Efilingu	403	54%	46%
Hlíf	46	57%	43%
Verkalýðs- og sjómannafélagi Keflavíkur	56	59%	41%
Annað	24	42%	58%

Marktækt *

Spurning 7. Hvort vilt þú frekar að launakröfur kjarasamninga leggi áherslu á krónutöluhækkun eða prósentuhækkun?

Vilt þú áherslu á vinnutímabreytingu í kjarasamningum?

Svör	Fjöldi	Hlutfall %	Vik-mörk +/-
Mjög hlynnt(ur)	178	28,6	3,5
Frekar hlynnt(ur)	225	36,1	3,8
Hvorki né	99	15,9	2,9
Frekar andvíg(ur)	85	13,6	2,7
Mjög andvíg(ur)	36	5,8	1,8
Hlynnt(ur)		64,7	3,8
Hvorki né		15,9	2,9
Andvíg(ur)		19,4	3,1
Fjöldi svara	623	100,0	
Tóku afstöðu	623	91,2	
Tóku ekki afstöðu	60	8,8	
Fjöldi svarenda	683	100,0	
Meðaltal		3,7	
Staðalfrávik		1,2	

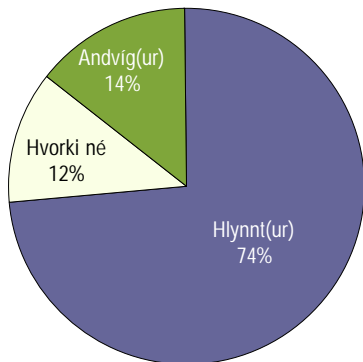


Greiningar

	Meðal-tal	Staðal-frávik	Fjöldi	Marktækur munur	Ómarktækur munur
Kyn					
Karlar	3,6	1,3	279	3,6	
Konur	3,8	1,1	344	3,8	
Aldur					
16 til 19 ára	3,4	1,2	85	3,4	
20 til 29 ára	3,7	1,1	205	3,7	
30 til 39 ára	3,5	1,3	96	3,5	
40 til 49 ára	3,9	1,1	88	3,9	
50 til 59 ára	3,9	1,2	76	3,9	
60 til 75 ára	3,5	1,2	73	3,5	
Búseta					
Reykjavík	3,7	1,1	314	3,7	
Nágrannasv.félög R.víkur	3,6	1,3	184	3,6	
Önnur sveitarfélög	3,6	1,2	125	3,6	
Menntun					
Ekki lokið grunnskólaprófi	3,4	1,3	29	3,4	
Hefur lokið grunnskólaprófi	3,7	1,2	315	3,7	
Hefur lokið grunnskólaprófi og viðbót	3,7	1,1	274	3,7	
Starfssvið					
Ríki og Sveitarfélag	3,7	1,1	188	3,7	
Iðnaður	3,8	1,3	94	3,8	
Matvæla og veitingageiri	3,6	1,2	159	3,6	
Byggingar- og mannvirkjagerð	3,3	1,4	46	3,3	
Þjónustugeiri	3,8	1,2	114	3,8	
Vinnur þú fullt starf eða hlutastarf?					
Hlutavinna	3,6	1,1	230	3,6	
Fullt starf	3,7	1,2	379	3,7	
Heildartekjur fyrir skatta					
Undir 50 þúsund krónum	3,6	1,1	66	3,6	
Á bilinu 51 þúsund til 100 þúsund krónum	3,7	1,2	167	3,7	
Á bilinu 101 þúsund til 130 þúsund	3,9	1,1	115	3,9	
Á bilinu 131 þúsund til 150 þúsund	3,7	1,2	53	3,7	
Á bilinu 151 þúsund til 200 þúsund	3,8	1,2	97	3,8	
Eða meira en 200 þúsund krónum á mánuði	3,5	1,4	77	3,5	
Hver er hjúskaparstaða þín?					
Gift(ur), í sambúð	3,7	1,2	319	3,7	
Fráskilin(n), Ekill, ekkja	3,9	1,1	48	3,9	
Einhleypur	3,6	1,2	251	3,6	
Á hvaða aldri eru börnin þín?					
Á ekki barn	3,7	1,2	204	3,7	
Á barn/börn 0-6 ára	3,7	1,3	62	3,7	
Á barn/börn 7-18 ára	3,5	1,1	99	3,5	
Á barn/börn eldri en 18 ára	3,9	1,2	89	3,9	
Á börn 0-18 ára	3,5	1,3	57	3,5	
Á börn 7-18 ára og eldri	3,8	1,2	80	3,8	
Á börn á öllum aldri	3,6	1,3	32	3,6	
Í hvaða stéttarfélagi ert þú?					
Efningu	3,7	1,2	459	3,7	
Hlíf	3,7	1,3	50	3,7	
Verkalýðs- og sjómannafélagi Keflavíkur	3,7	1,3	61	3,7	
Annað	3,6	1,2	29	3,6	

Viltu að áhersla verði lögð á húsnaðismál?

Svör	Fjöldi	Hlutfall %	Vik-mörk +/-
Mjög hlynt(ur)	195	33,2	3,8
Frekar hlynt(ur)	236	40,1	4,0
Hvorki né	72	12,2	2,6
Frekar andvíg(ur)	65	11,1	2,5
Mjög andvíg(ur)	20	3,4	1,5
Hlynt(ur)		73,3	3,6
Hvorki né		12,2	2,6
Andvíg(ur)		14,5	2,8
Fjöldi svara	588	100,0	
Tóku afstöðu	588	86,1	
Tóku ekki afstöðu	95	13,9	
Fjöldi svarenda	683	100,0	
Meðaltal	3,9		
Staðalfrávik	1,1		

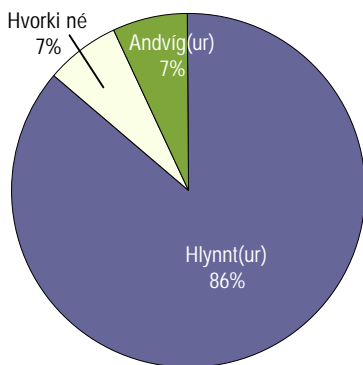


Greiningar

	Meðal-tal	Staðal-frávik	Fjöldi	Marktækur munur	Ómarktækur munur
Kyn					
Karlar	3,9	1,1	265	3,9	
Konur	3,9	1,1	323	3,9	
Aldur					
16 til 19 ára	3,9	1,0	77	3,9	
20 til 29 ára	3,9	0,9	191	3,9	
30 til 39 ára	3,8	1,3	95	3,8	
40 til 49 ára	3,8	1,2	77	3,8	
50 til 59 ára	3,9	1,2	70	3,9	
60 til 75 ára	4,0	1,1	78	4,0	
Búseta					
Reykjavík	3,9	1,0	295	3,9	
Nágrannasv.félög R.víkur	3,8	1,2	173	3,8	
Önnur sveitarfélög	3,9	1,1	120	3,9	
Menntun					
Ekki lokið grunnskólaprófi	4,0	1,0	27	4,0	
Hefur lokið grunnskólaprófi	3,9	1,1	298	3,9	
Hefur lokið grunnskólaprófi og viðbót	3,9	1,1	258	3,9	
Starfssvið					
Ríki og Sveitarfélag	3,9	1,1	183	3,9	
Iðnaður	3,8	1,2	86	3,8	
Matvæla og veitingageiri	3,9	1,1	153	3,9	
Byggingar- og mannvirkjagerð	4,2	0,7	42	4,2	
þjónustugeiri	3,8	1,2	106	3,8	
Vinnur þú fullt starf eða hlutastarf?					
Hlutavinna	3,9	1,0	211	3,9	
Fullt starf	3,9	1,2	367	3,9	
Heildartekjur fyrir skatta					
Undir 50 þúsund krónum	3,8	1,0	57	3,8	
Á bilinu 51 þúsund til 100 þúsund krónum	3,9	1,0	156	3,9	
Á bilinu 101 þúsund til 130 þúsund	4,0	1,0	114	4,0	
Á bilinu 131 þúsund til 150 þúsund	3,9	1,1	49	3,9	
Á bilinu 151 þúsund til 200 þúsund	3,6	1,3	94	3,6	
Eða meira en 200 þúsund krónur á mánuði	4,0	1,2	74	4,0	
Hver er hjúskaparstaða þin?					
Gift(ur), í sambúð	3,8	1,2	299	3,8	
Fráskilin(n), Ekkill, ekkja	4,1	1,0	47	4,1	
Einhleypur	4,0	1,0	237	4,0	
Á hvaða aldri eru börnin þin?					
Á ekki barn	4,0	1,1	198	4,0	
Á barn/börn 0-6 ára	3,6	1,1	57	3,6	
Á barn/börn 7-18 ára	3,9	1,1	91	3,9	
Á barn/börn eldri en 18 ára	4,1	1,0	83	4,1	
Á börn 0-18 ára	3,8	1,2	55	3,8	
Á börn 7-18 ára og eldri	3,8	1,1	74	3,8	
Á börn á öllum aldri	3,7	1,3	30	3,7	
Í hvaða stéttarfélagi ert þú?					
Eflingu	3,9	1,1	435	3,9	
Hlíf	3,7	1,3	47	3,7	
Verkalýðs- og sjómannafélagi Keflavíkur	4,0	1,2	58	4,0	
Annað	3,7	1,1	29	3,7	

Viltu að áhersla verði lögð á verðlagsmál?

Svör	Fjöldi	Hlutfall %	Vik-mörk +/-
Mjög hlynnt(ur) (5)	265	44,1	4,0
Frekar hlynnt(ur) (4)	253	42,1	3,9
Hvorki né (3)	42	7,0	2,0
Frekar andvíg(ur) (2)	30	5,0	1,7
Mjög andvíg(ur) (1)	11	1,8	1,1
Hlynnt(ur)		86,2	2,8
Hvorki né		7,0	2,0
Andvíg(ur)		6,8	2,0
Fjöldi svara	601	100,0	
Tóku afstöðu	601	88,0	
Tóku ekki afstöðu	82	12,0	
Fjöldi svarenda	683	100,0	
Meðaltal	4,2		
Staðalfrávik	0,9		



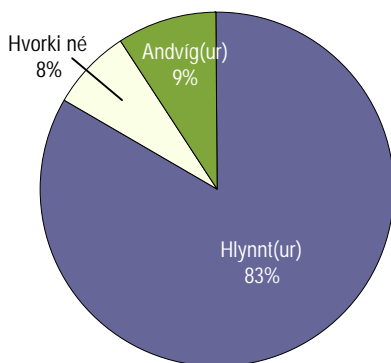
Greiningar

	Meðal-tal	Staðal-frávik	Fjöldi	Marktækur munur	Ómarktækur munur
Kyn					
Karlar	4,2	1,0	268	4,2	
Konur	4,3	0,8	333	4,3	
Aldur					
16 til 19 ára	4,1	1,0	69	4,1	
20 til 29 ára	4,1	0,8	189	4,1	
30 til 39 ára	4,0	1,0	98	4,0	
40 til 49 ára	4,2	1,0	87	4,2	
50 til 59 ára	4,6	0,6	80	4,6	
60 til 75 ára	4,3	0,9	78	4,3	
Búseta					
Reykjavík	4,2	0,9	309	4,2	
Nágrannasv.félög R.víkur	4,2	0,9	176	4,2	
Önnur sveitarfélög	4,2	0,9	116	4,2	
Menntun					
Ekki lokið grunnskólaprófi	4,1	0,8	29	4,1	
Hefur lokið grunnskólaprófi	4,2	0,9	291	4,2	
Hefur lokið grunnskólaprófi og viðbót	4,2	0,9	278	4,2	
Starfssvið					
Ríki og Sveitarfélag	4,3	0,9	189	4,3	
Iðnaður	4,2	1,1	89	4,2	
Matvæla og veitingageiri	4,2	0,9	149	4,2	
Byggingar- og mannvirkjagerð	4,3	0,9	44	4,3	
Þjónustugeiri	4,1	0,9	111	4,1	
Vinnur þú fullt starf eða hlutastarf?					
Hlutavinna	4,2	0,9	216	4,2	
Fullt starf	4,2	0,9	373	4,2	
Heildartekjur fyrir skatta					
Undir 50 þúsund krónum	4,1	0,9	55	4,1	
Á bilinu 51 þúsund til 100 þúsund krónum	4,2	0,9	164	4,2	
Á bilinu 101 þúsund til 130 þúsund	4,3	0,8	117	4,3	
Á bilinu 131 þúsund til 150 þúsund	4,2	0,8	54	4,2	
Á bilinu 151 þúsund til 200 þúsund	4,3	0,9	93	4,3	
Eða meira en 200 þúsund krónum á mánuði	4,1	1,2	74	4,1	
Hver er hjúskaparstaða þín?					
Gift(ur), í sambúð	4,2	0,9	315	4,2	
Fráskilin(n), Ekill, ekkja	4,5	0,6	52	4,5	
Einhleypur	4,2	0,9	230	4,2	
Á hvaða aldri eru börnin þín?					
Á ekki barn	4,3	0,9	198	4,3	
Á barn/börn 0-6 ára	4,1	0,9	60	4,1	
Á barn/börn 7-18 ára	4,2	0,9	98	4,2	
Á barn/börn eldri en 18 ára	4,3	0,9	89	4,3	
Á börn 0-18 ára	4,1	1,0	56	4,1	
Á börn 7-18 ára og eldri	4,2	0,9	72	4,2	
Á börn á öllum aldri	4,1	1,0	28	4,1	
Í hvaða stéttarfélagi ert þú?					
Eflingu	4,2	0,9	444	4,2	
Hlíf	4,3	0,9	50	4,3	
Verkalýðs- og sjómannafélagi Keflavíkur	4,2	1,1	59	4,2	
Annað	4,3	1,0	30	4,3	

Spurning 10. En ert þú hlynnt(ur) eða andvíg(ur) því að stéttarfélagið þitt leggi áherslu á verðlagsmál?

Viltu að áhersla verði lögð á vaxtamál?

Svör	Fjöldi	Hlutfall %	Vik-mörk +/-
Mjög hlynnt(ur) (5)	233	39,8	4,0
Frekar hlynnt(ur) (4)	255	43,6	4,0
Hvorki né (3)	44	7,5	2,1
Frekar andvíg(ur) (2)	40	6,8	2,0
Mjög andvíg(ur) (1)	13	2,2	1,2
Hlynnt(ur)		83,4	3,0
Hvorki né		7,5	2,1
Andvíg(ur)		9,1	2,3
Fjöldi svara	585	100,0	
Tóku afstöðu	585	85,7	
Tóku ekki afstöðu	98	14,3	
Fjöldi svarenda	683	100,0	
Meðaltal		4,1	
Staðalfrávik		1,0	

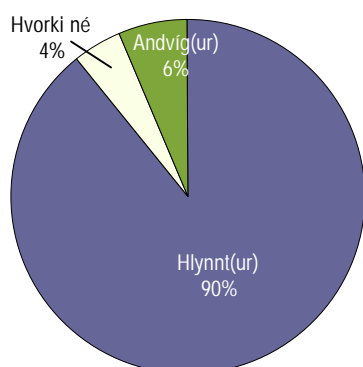


Greiningar

	Meðal-tal	Staðal-frávik	Fjöldi	Marktækur munur	Ómarktækur munur
Kyn					
Karlar	4,0	1,1	264	4,0	
Konur	4,2	0,9	321	4,2	
Aldur					
16 til 19 ára	3,9	1,0	78	3,9	
20 til 29 ára	4,1	0,9	189	4,1	
30 til 39 ára	4,2	0,9	92	4,2	
40 til 49 ára	4,1	1,1	79	4,1	
50 til 59 ára	4,5	0,8	78	4,5	
60 til 75 ára	4,1	1,1	69	4,1	
Búseta					
Reykjavík	4,2	0,9	298	4,2	
Nágrannasv.félög R.víkur	4,1	1,0	170	4,1	
Önnur sveitarfélög	4,0	1,1	117	4,0	
Menntun					
Ekki lokið grunnskólaprófi	4,1	1,1	28	4,1	
Hefur lokið grunnskólaprófi	4,1	1,0	291	4,1	
Hefur lokið grunnskólaprófi og viðbót	4,1	0,9	261	4,1	
Starfssvið					
Ríki og Sveitarfélag	4,3	0,8	180	4,3	
lónaður	4,0	1,2	87	4,0	
Matvæla og veitingageiri	4,0	1,0	147	4,0	
Byggingar- og mannvirkjagerð	4,1	0,9	44	4,1	
Þjónustugeiri	4,2	0,9	108	4,2	
Vinnur þú fullt starf eða hlutastarf?					
Hlutavinna	4,2	0,9	219	4,2	
Fullt starf	4,1	1,0	354	4,1	
Heildartekjur fyrir skatta					
Undir 50 þúsund krónum	4,0	0,9	62	4,0	
Á bilinu 51 þúsund til 100 þúsund krónum	4,1	0,9	158	4,1	
Á bilinu 101 þúsund til 130 þúsund	4,2	0,9	103	4,2	
Á bilinu 131 þúsund til 150 þúsund	4,2	0,9	48	4,2	
Á bilinu 151 þúsund til 200 þúsund	4,1	1,1	94	4,1	
Eða meira en 200 þúsund krónur á mánuði	4,2	1,2	74	4,2	
Hver er hjúskaparstaða þín?					
Gift(ur), í sambúð	4,2	0,9	303	4,2	
Fráskilin(n), Ekill, ekkja	4,2	1,1	44	4,2	
Einhleypur	4,0	1,0	233	4,0	
Á hvaða aldri eru börnin þín?					
Á ekki barn	4,2	0,9	189	4,2	
Á barn/börn 0-6 ára	4,0	0,9	57	4,0	
Á barn/börn 7-18 ára	4,2	1,0	91	4,2	
Á barn/börn eldri en 18 ára	4,4	0,9	85	4,4	
Á börn 0-18 ára	4,1	0,9	57	4,1	
Á börn 7-18 ára og eldri	4,0	1,0	77	4,0	
Á börn á öllum aldri	3,7	1,0	29	3,7	
Í hvaða stéttarfélagi ert þú?					
Eflingu	4,1	0,9	429	4,1	
Hlíf	3,9	1,0	50	3,9	
Verkalýðs- og sjómannafélagi Keflavíkur	4,1	1,1	57	4,1	
Annað	4,4	0,7	30	4,4	

Vilt þú að áhersla verði lögð á skattamál?

Svör	Fjöldi	Hlutfall %	Vik-mörk +/-
Mjög hlynt(ur) (5)	340	52,9	3,9
Frekar hlynt(ur) (4)	234	36,4	3,7
Hvorki né (3)	28	4,4	1,6
Frekar andvíg(ur) (2)	28	4,4	1,6
Mjög andvíg(ur) (1)	13	2,0	1,1
Hlynt(ur)		89,3	2,4
Hvorki né		4,4	1,6
Andvíg(ur)		6,4	1,9
Fjöldi svara	643	100,0	
Tóku afstöðu	643	94,1	
Tóku ekki afstöðu	40	5,9	
Fjöldi svarenda	683	100,0	
Meðaltal		4,3	
Staðalfrávik		0,9	

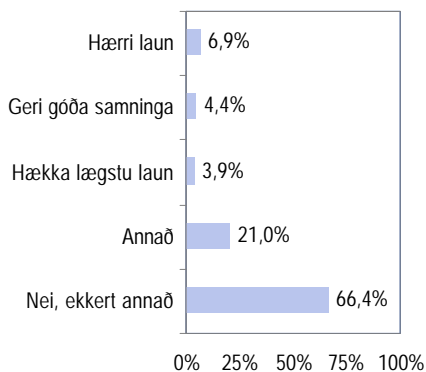


Greiningar

	Meðal-tal	Staðal-frávik	Fjöldi	Marktækur munur	Ómarktækur munur
Kyn					
Karlar	4,3	1,0	285	4,3	
Konur	4,4	0,8	358	4,4	
Aldur					
16 til 19 ára	4,1	1,1	84	4,1	
20 til 29 ára	4,3	0,9	211	4,3	
30 til 39 ára	4,4	0,7	100	4,4	
40 til 49 ára	4,4	0,9	89	4,4	
50 til 59 ára	4,5	0,9	81	4,5	
60 til 75 ára	4,4	1,0	78	4,4	
Búseta					
Reykjavík	4,3	0,9	321	4,3	
Nágrannasv.félög R.víkur	4,5	0,8	193	4,5	
Önnur sveitarfélög	4,3	1,0	129	4,3	
Menntun					
Ekki lokið grunnskólaprófi	4,3	1,0	31	4,3	
Hefur lokið grunnskólaprófi	4,3	1,0	320	4,3	
Hefur lokið grunnskólaprófi og viðbót	4,4	0,8	287	4,4	
Starfssvið					
Ríki og Sveitarfélag	4,4	0,8	199	4,4	
Iðnaður	4,5	0,8	95	4,5	
Matvæla og veitingageiri	4,2	0,9	163	4,2	
Byggingar- og mannvirkjagerð	4,3	1,1	46	4,3	
Þjónustugeiri	4,3	0,9	121	4,3	
Vinnur þú fullt starf eða hlutastarf?					
Hlutavinna	4,3	0,8	236	4,3	
Fullt starf	4,4	0,9	395	4,4	
Heilartekjur fyrir skatta					
Undir 50 þúsund krónum	4,1	0,9	65	4,1	
Á bilinu 51 þúsund til 100 þúsund krónum	4,3	0,9	174	4,3	
Á bilinu 101 þúsund til 130 þúsund	4,5	0,9	124	4,5	
Á bilinu 131 þúsund til 150 þúsund	4,3	0,9	57	4,3	
Á bilinu 151 þúsund til 200 þúsund	4,4	1,0	100	4,4	
Eða meira en 200 þúsund krónur á mánuði	4,5	0,8	76	4,5	
Hver er hjúskaparstaða þín?					
Gift(ur), í sambúð	4,4	0,9	335	4,4	
Fráskilin(n), Ekill, ekkja	4,6	0,6	52	4,6	
Einhleypur	4,2	1,0	251	4,2	
Á hvaða aldri eru börnin þín?					
Á ekki barn	4,4	0,9	207	4,4	
Á barn/börn 0-6 ára	4,2	0,9	63	4,2	
Á barn/börn 7-18 ára	4,3	1,0	101	4,3	
Á barn/börn eldri en 18 ára	4,4	0,9	94	4,4	
Á börn 0-18 ára	4,3	0,9	59	4,3	
Á börn 7-18 ára og eldri	4,3	0,9	85	4,3	
Á börn á öllum aldri	4,1	0,9	34	4,1	
Í hvaða stéttarfélagi ert þú?					
Eflingu	4,3	0,9	473	4,3	
Hlíf	4,5	0,8	51	4,5	
Verkalýðs- og sjómannafélagi Keflavíkur	4,4	1,0	64	4,4	
Annað	4,5	0,9	31	4,5	

Hvað annað á stéttarfélagið að leggja áherslu á?

Svör	Fjöldi	Hlutfall %	Vik-mörk +/-
Hærrí laun	42	6,9	2,0
Gerí góða samninga	27	4,4	1,6
Annað	25	4,1	1,6
Hækka lægstu laun	24	3,9	1,5
Að samningum sé fylgt	22	3,6	1,5
Veikindaréttindi foreldra	12	2,0	1,1
Öryggismál/tryggingar	12	2,0	1,1
Hækka skattleysismörk	10	1,6	1,0
Styttri vinnutími	8	1,3	0,9
Námskeið/fræðsla	8	1,3	0,9
Lækka skatta	7	1,1	0,8
Hækka persónuafslátt	6	1,0	0,8
Lengingu fæðingarorlof	6	1,0	0,8
Auka kaupmátt	6	1,0	0,8
Nota umbun	4	0,7	0,6
Vinnufatnaður	2	0,3	0,5
Jöfnuð í launum	2	0,3	0,5
Nei, ekkert annað	405	66,4	3,7
Fjöldi svarenda	610		



Greiningar

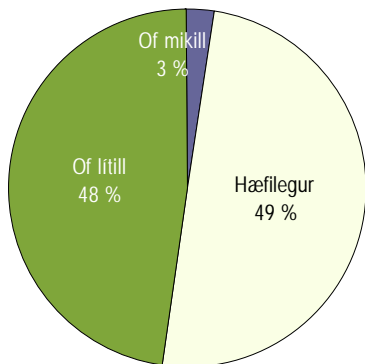
	Fjöldi svarenda	Hærrí laun	Gerí góða samninga	Hækka lægstu laun	Annað	Nei, ekkert annað
Kyn						
Karlar	269	3,3%	3,7%	3,7%	20,8%	71,0%
Konur	341	9,7%	5,0%	4,1%	21,1%	62,8%
Aldur						
16 til 19 ára	91	3,3%	1,1%	1,1%	14,3%	82,4%
20 til 29 ára	190	4,2%	3,7%	1,6%	16,8%	76,3%
30 til 39 ára	91	5,5%	2,2%	2,2%	17,6%	74,7%
40 til 49 ára	83	10,8%	8,4%	6,0%	27,7%	49,4%
50 til 59 ára	76	14,5%	5,3%	10,5%	28,9%	43,4%
60 til 75 ára	79	7,6%	7,6%	6,3%	27,8%	54,4%
Búseta						
Reykjavík	308	8,8%	4,5%	4,2%	18,5%	66,9%
Nágrannasv.félög R.víkur	178	5,6%	4,5%	2,2%	24,2%	66,3%
Önnur sveitarfélög	124	4,0%	4,0%	5,6%	22,6%	65,3%
Menntun						
Ekki lokið grunnskólaprófi	31	3,2%		6,5%	25,8%	64,5%
Hefur lokið grunnskólaprófi	315	5,7%	4,4%	3,2%	15,6%	73,7%
Hefur lokið grunnskólaprófi og viðbót	259	8,5%	5,0%	4,2%	27,4%	57,9%
Starfssvið						
Ríki og Sveitarfélag	193	8,8%	7,3%	6,2%	23,3%	57,0%
Iðnaður	92	6,5%		3,3%	21,7%	70,7%
Matvæla og veitingageiri	150	8,0%	2,7%	2,0%	21,3%	69,3%
Byggingar- og mannvirkjagerð	40	2,5%	5,0%	7,5%	17,5%	67,5%
Þjónustugeiri	113	5,3%	6,2%	2,7%	18,6%	70,8%
Vinnur þú fullt starf eða hlutastarf?						
Hlutavinna	234	6,0%	5,1%	2,6%	19,2%	70,1%
Fullt starf	362	7,7%	4,1%	4,7%	22,1%	63,8%
Heildartekjur fyrir skatta						
Undir 50 þúsund krónum	66	4,5%	1,5%	1,5%	13,6%	78,8%
Á bilinu 51 þúsund til 100 þúsund krónum	171	9,9%	2,9%	2,3%	20,5%	67,3%
Á bilinu 101 þúsund til 130 þúsund	120	7,5%	7,5%	4,2%	22,5%	62,5%
Á bilinu 131 þúsund til 150 þúsund	50	2,0%	2,0%	8,0%	20,0%	68,0%
Á bilinu 151 þúsund til 200 þúsund	90	5,6%	6,7%	2,2%	21,1%	66,7%
Eða meira en 200 þúsund krónur á mánuði	68	1,5%	4,4%	8,8%	27,9%	58,8%
Hver er hjúskaparstaða þín?						
Gift(ur), í sambúð	312	7,4%	6,1%	4,2%	24,4%	61,2%
Fráskilin(n), Ekkill, ekkja	50	22,0%	4,0%	8,0%	22,0%	46,0%
Einhleypur	242	2,9%	2,5%	2,5%	16,5%	77,7%
Á hvaða aldri eru börnin þín?						
Á ekki barn	196	7,1%	5,1%	4,1%	20,9%	64,3%
Á barn/börn 0-6 ára	63	4,8%	3,2%	1,6%	25,4%	69,8%
Á barn/börn 7-18 ára	98	7,1%	4,1%	2,0%	19,4%	71,4%
Á barn/börn eldri en 18 ára	93	9,7%	6,5%	6,5%	23,7%	55,9%
Á börn 0-18 ára	57	1,8%		1,8%	19,3%	78,9%
Á börn 7-18 ára og eldri	74	6,8%	5,4%	5,4%	20,3%	66,2%
Á börn á öllum aldri	29	10,3%	3,4%	6,9%	13,8%	65,5%
Í hvaða stéttarfélagi ert þú?						
Eflingu	453	8,2%	4,4%	3,1%	18,8%	68,0%
Hlíf	45	4,4%	8,9%	6,7%	28,9%	57,8%
Verkalyðs- og sjómannafélagi Keflavíkur	60	5,0%	3,3%	8,3%	23,3%	63,3%
Annað	31			3,2%	38,7%	58,1%

Marktækt *

Spurning 13. Er eitthvað annað sem þú vilt að stéttarfélagið þitt leggi áherslu á í kjarasamningum?

Hvernig finnst þér frítími sem þú hefur fyrir fjölskyldu og áhugamál?

Svör	Fjöldi	Hlutfall %	Vik-mörk +/-
Alltof mikill (5)	2	0,3	0,4
Heldur mikill (4)	15	2,2	1,1
Hæfilegur (3)	333	49,6	3,8
Heldur lítil (2)	176	26,2	3,3
Alltof lítil (1)	145	21,6	3,1
Of mikill		2,5	1,2
Hæfilegur		49,6	3,8
Of lítil		47,8	3,8
Fjöldi svara	671	100,0	
Tóku afstöðu	671	98,2	
Tóku ekki afstöðu	12	1,8	
Fjöldi svarenda	683	100,0	
Meðaltal		2,3	
Staðalfrávik		0,8	

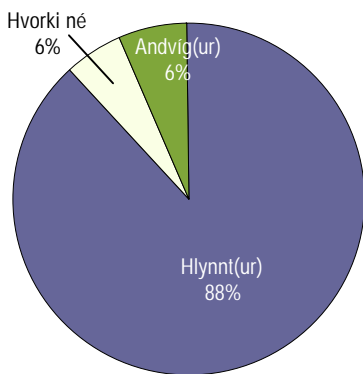


Greiningar

	Meðal-tal	Staðal-frávik	Fjöldi	Marktækur munur	Ómarktækur munur
Kyn					
Karlar	2,4	0,9	291	2,4	
Konur	2,3	0,8	380	2,3	
Aldur					
16 til 19 ára	2,6	0,9	94	2,6	
20 til 29 ára	2,3	0,9	221	2,3	
30 til 39 ára	2,2	0,9	104	2,2	
40 til 49 ára	2,1	0,8	91	2,1	
50 til 59 ára	2,3	0,8	83	2,3	
60 til 75 ára	2,6	0,7	78	2,6	
Búseta					
Reykjavík	2,4	0,9	335	2,4	
Nágrannasv.félög R.víkur	2,3	0,8	199	2,3	
Önnur sveitarfélög	2,3	0,8	137	2,3	
Menntun					
Ekki lokið grunnskólaprófi	2,6	0,7	32	2,6	
Hefur lokið grunnskólaprófi	2,4	0,8	344	2,4	
Hefur lokið grunnskólaprófi og viðbót	2,3	0,9	289	2,3	
Starfssvið					
Ríki og Sveitarfélag	2,3	0,8	205	2,3	
Iðnaður	2,2	0,9	97	2,2	
Matvæla og veitingageiri	2,4	0,8	174	2,4	
Byggingar- og mannvirkjagerð	2,5	0,8	47	2,5	
Þjónustugeiri	2,2	0,9	123	2,2	
Vinnur þú fullt starf eða hlutastarf?					
Hlutavinna	2,4	0,8	254	2,4	
Fullt starf	2,3	0,9	401	2,3	
Heildartekjur fyrir skatta					
Undir 50 þúsund krónum	2,6	0,8	70	2,6	
Á bilinu 51 þúsund til 100 þúsund krónum	2,3	0,9	190	2,3	
Á bilinu 101 þúsund til 130 þúsund	2,3	0,8	126	2,3	
Á bilinu 131 þúsund til 150 þúsund	2,3	0,8	57	2,3	
Á bilinu 151 þúsund til 200 þúsund	2,4	0,9	100	2,4	
Eða meira en 200 þúsund krónum á mánuði	2,1	0,9	78	2,1	
Hver er hjúskaparstaða þín?					
Gift(ur), í sambúð	2,2	0,8	345	2,2	
Fráskilin(n), Ekill, ekkja	2,2	0,8	52	2,2	
Einhleypur	2,5	0,9	268	2,5	
Á hvaða aldri eru börnin þín?					
Á ekki barn	2,4	0,8	213	2,4	
Á barn/börn 0-6 ára	1,9	0,8	67	1,9	
Á barn/börn 7-18 ára	2,4	0,8	110	2,4	
Á barn/börn eldri en 18 ára	2,4	0,8	98	2,4	
Á börn 0-18 ára	2,3	0,9	60	2,3	
Á börn 7-18 ára og eldri	2,4	0,9	89	2,4	
Á börn á öllum aldri	2,4	0,9	34	2,4	
Í hvaða stéttarfélagi ert þú?					
Eflingu	2,3	0,9	492	2,3	
Hlíf	2,3	0,9	51	2,3	
Verkalyðs- og sjómannafélagi Keflavíkur	2,3	0,8	68	2,3	
Annað	2,2	0,8	32	2,2	

Hvað finnst þér um kannanir fyrir mótun kröfugerða?

Svör	Fjöldi	Hlutfall %	Vik-mörk +/-
Mjög hlynnt(ur) (5)	260	43,3	4,0
Frekar hlynnt(ur) (4)	268	44,7	4,0
Hvorki né (3)	34	5,7	1,9
Frekar andvíg(ur) (2)	23	3,8	1,5
Mjög andvíg(ur) (1)	15	2,5	1,2
Hlynnt(ur)		88,0	2,6
Hvorki né		5,7	1,9
Andvíg(ur)		6,3	1,9
Fjöldi svara	600	100,0	
Tóku afstöðu	600	87,8	
Tóku ekki afstöðu	83	12,2	
Fjöldi svarenda	683	100,0	
Meðaltal			4,2
Staðalfrávik			0,9



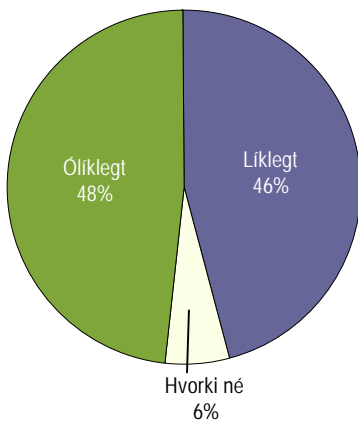
Greiningar

	Meðal-tal	Staðal-frávik	Fjöldi	Marktækur munur	Ómarktækur munur
Kyn					
Karlar	4,2	1,0	269	4,2	
Konur	4,3	0,8	331	4,3	
Aldur					
16 til 19 ára	4,2	1,0	82	4,2	
20 til 29 ára	4,2	0,8	201	4,2	
30 til 39 ára	4,3	0,9	89	4,3	
40 til 49 ára	4,1	1,0	78	4,1	
50 til 59 ára	4,3	0,8	75	4,3	
60 til 75 ára	4,2	1,0	75	4,2	
Búseta					
Reykjavík	4,2	0,9	301	4,2	
Nágrannasv.félög R.víkur	4,2	0,9	177	4,2	
Önnur sveitarfélög	4,1	1,0	122	4,1	
Menntun					
Ekki lokið grunnskólaprófi	4,2	0,8	27	4,2	
Hefur lokið grunnskólaprófi	4,2	0,9	301	4,2	
Hefur lokið grunnskólaprófi og viðbót	4,2	0,9	268	4,2	
Starfssvið					
Ríki og Sveitarfélag	4,3	0,8	181	4,3	
Iðnaður	4,1	1,1	88	4,1	
Matvæla og veitingageiri	4,2	0,9	152	4,2	
Byggingar- og mannvirkjagerð	4,3	0,8	46	4,3	
Þjónustugeiri	4,2	0,9	114	4,2	
Vinnur þú fullt starf eða hlutastarf?					
Hlutavinna	4,3	0,9	227	4,3	
Fullt starf	4,2	0,9	361	4,2	
Heildartekjur fyrir skatta					
Undir 50 þúsund krónum	4,2	1,0	63	4,2	
Á bilinu 51 þúsund til 100 þúsund krónum	4,3	0,8	170	4,3	
Á bilinu 101 þúsund til 130 þúsund	4,3	0,9	111	4,3	
Á bilinu 131 þúsund til 150 þúsund	4,3	0,8	55	4,3	
Á bilinu 151 þúsund til 200 þúsund	4,2	0,9	91	4,2	
Eða meira en 200 þúsund krónur á mánuði	4,1	1,1	71	4,1	
Hver er hjúskaparstaða þín?					
Gift(ur), í sambúð	4,3	0,9	303	4,3	
Fráskilin(n), Ekill, ekkja	4,4	0,9	49	4,4	
Einhleypur	4,1	1,0	245	4,1	
Á hvaða aldri eru börnin þín?					
Á ekki barn	4,3	0,8	197	4,3	
Á barn/börn 0-6 ára	4,2	0,9	62	4,2	
Á barn/börn 7-18 ára	4,3	0,8	90	4,3	
Á barn/börn eldri en 18 ára	4,1	1,1	89	4,1	
Á börn 0-18 ára	4,3	0,8	55	4,3	
Á börn 7-18 ára og eldri	4,1	1,0	77	4,1	
Á börn á öllum aldri	4,5	0,7	30	4,5	
Í hvaða stéttarfélagi ert þú?					
Eflingu	4,2	0,9	440	4,2	
Hlíf	4,2	0,9	50	4,2	
Verkalyðs- og sjómannafélagi Keflavíkur	4,3	1,0	62	4,3	
Annað	4,0	1,1	28	4,0	

Spurning 15. Flóabandalagið gerði könnun fyrir síðustu kjarasamninga til að byggja kröfugerð sína á. Ert þú hlynnt(ur) eða andvíg(ur) því að slíkar kannanir séu gerðar við mótun kröfugerðar fyrir kjaraviðræður?

Heldur þú að þú verðir í sama starfi eftir 3 ár?

Svör	Fjöldi	Hlutfall %	Vik-mörk +/-
Mjög líklegt (5)	185	29,1	3,5
Frekar líklegt (4)	106	16,7	2,9
Hvorki né (3)	37	5,8	1,8
Frekar ólíklegt (2)	85	13,4	2,6
Mjög ólíklegt (1)	222	35,0	3,7
Líklegt		45,8	3,9
Hvorki né		5,8	1,8
Ólíklegt		48,3	3,9
Fjöldi svara	635	100,0	
Tóku afstöðu	635	93,0	
Tóku ekki afstöðu	48	7,0	
Fjöldi svarenda	683	100,0	
Meðaltal		2,9	
Staðalfrávik		1,7	

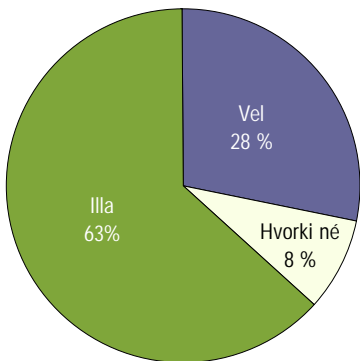


Greiningar

	Meðal-tal	Staðal-frávik	Fjöldi	Marktækur munur	Ómarktækur munur
Kyn					
Karlar	3,0	1,7	272	3,0	
Konur	2,8	1,7	363	2,8	
Aldur					
16 til 19 ára	2,1	1,5	89	2,1	
20 til 29 ára	2,5	1,6	210	2,5	
30 til 39 ára	3,1	1,6	101	3,1	
40 til 49 ára	3,6	1,6	82	3,6	
50 til 59 ára	4,0	1,4	77	4,0	
60 til 75 ára	3,1	1,8	76	3,1	
Búseta					
Reykjavík	2,9	1,7	314	2,9	
Nágrannasv.félög R.víkur	2,9	1,7	196	2,9	
Önnur sveitarfélög	2,9	1,7	125	2,9	
Menntun					
Ekki lokið grunnskólaprófi	3,5	1,7	29	3,5	
Hefur lokið grunnskólaprófi	3,0	1,7	322	3,0	
Hefur lokið grunnskólaprófi og viðbót	2,8	1,7	279	2,8	
Starfssvið					
Ríki og Sveitarfélag	3,2	1,7	196	3,2	
Iðnaður	3,1	1,6	94	3,1	
Matvæla og veitingageiri	2,4	1,6	163	2,4	
Byggingar- og mannvirkjagerð	3,4	1,7	41	3,4	
Þjónustugeiri	2,9	1,7	119	2,9	
Vinnur þú fullt starf eða hlutastarf?					
Hlutavinna	2,6	1,6	246	2,6	
Fullt starf	3,2	1,7	378	3,2	
Heildartekjur fyrir skatta					
Undir 50 þúsund krónum	1,9	1,3	70	1,9	
Á bilinu 51 þúsund til 100 þúsund krónum	2,9	1,7	177	2,9	
Á bilinu 101 þúsund til 130 þúsund	3,2	1,7	120	3,2	
Á bilinu 131 þúsund til 150 þúsund	2,6	1,7	52	2,6	
Á bilinu 151 þúsund til 200 þúsund	3,3	1,7	95	3,3	
Eða meira en 200 þúsund krónum á mánuði	3,6	1,6	75	3,6	
Hver er hjúskaparstaða þín?					
Gift(ur), í sambúð	3,3	1,7	327	3,3	
Fráskilin(n), Ekkil, ekkja	2,8	1,7	48	2,8	
Einhleypur	2,4	1,6	255	2,4	
Á hvaða aldri eru börnin þín?					
Á ekki barn	2,9	1,7	199	2,9	
Á barn/börn 0-6 ára	3,2	1,7	64	3,2	
Á barn/börn 7-18 ára	3,0	1,7	101	3,0	
Á barn/börn eldri en 18 ára	2,8	1,7	97	2,8	
Á börn 0-18 ára	3,0	1,7	58	3,0	
Á börn 7-18 ára og eldri	2,8	1,8	84	2,8	
Á börn á öllum aldri	2,8	1,6	32	2,8	
Í hvaða stéttarfélagi ert þú?					
Efningu	2,8	1,7	465	2,8	
Hlíf	3,6	1,6	52	3,6	
Verkalýðs- og sjómannafélagi Keflavíkur	3,4	1,7	61	3,4	
Annað	3,3	1,7	31	3,3	

Þekkir þú rétt þinn hjá starfsmenntasjóði vel eða illa?

Svör	Fjöldi	Hlutfall %	Vik-mörk +/-
Mjög vel (5)	48	7,1	1,9
Frekar vel (4)	143	21,2	3,1
Hvorki né (3)	57	8,4	2,1
Frekar illa (2)	198	29,3	3,4
Mjög illa (1)	230	34,0	3,6
Vel		28,3	3,4
Hvorki né		8,4	2,1
Illla		63,3	3,6
Fjöldi svara	676	100,0	
Tóku afstöðu	676	99,0	
Tóku ekki afstöðu	7	1,0	
Fjöldi svarenda	683	100,0	
Meðaltal	2,4		
Staðalfrávik	1,3		

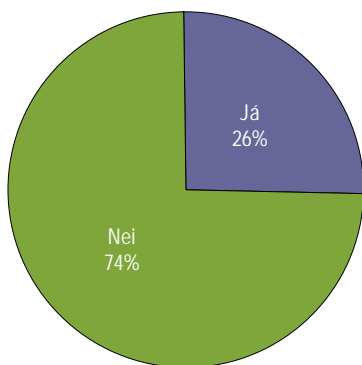


Greiningar

	Meðal-tal	Staðal-frávik	Fjöldi	Marktækur munur	Ómarktækur munur
Kyn					
Karlar	2,2	1,3	290	2,2	
Konur	2,5	1,3	386	2,5	
Aldur					
16 til 19 ára	1,9	1,0	95	1,9	
20 til 29 ára	2,1	1,2	223	2,1	
30 til 39 ára	2,7	1,4	103	2,7	
40 til 49 ára	2,8	1,4	91	2,8	
50 til 59 ára	2,7	1,4	83	2,7	
60 til 75 ára	2,5	1,4	81	2,5	
Búseta					
Reykjavík	2,5	1,4	337	2,5	
Nágrannasv.félög R.víkur	2,3	1,3	201	2,3	
Önnur sveitarfélög	2,2	1,3	138	2,2	
Menntun					
Ekki lokið grunnskólaprófi	2,7	1,4	31	2,7	
Hefur lokið grunnskólaprófi	2,2	1,3	344	2,2	
Hefur lokið grunnskólaprófi og viðbót	2,5	1,4	295	2,5	
Starfssvið					
Ríki og Sveitarfélag	2,7	1,3	209	2,7	
Iðnaður	2,5	1,5	96	2,5	
Matvæla og veitingageiri	2,2	1,2	173	2,2	
Byggingar- og mannvirkjagerð	2,1	1,2	47	2,1	
Þjónustugeiri	2,3	1,3	127	2,3	
Vinnur þú fullt starf eða hlutastarf?					
Hlutavinna	2,3	1,3	256	2,3	
Fullt starf	2,5	1,4	405	2,5	
Heildartekjur fyrir skatta					
Undir 50 þúsund krónum	1,9	1,1	72	1,9	
Á bilinu 51 þúsund til 100 þúsund krónum	2,2	1,2	191	2,2	
Á bilinu 101 þúsund til 130 þúsund	2,8	1,3	126	2,8	
Á bilinu 131 þúsund til 150 þúsund	2,2	1,4	58	2,2	
Á bilinu 151 þúsund til 200 þúsund	2,5	1,4	100	2,5	
Eða meira en 200 þúsund krónum á mánuði	2,6	1,5	77	2,6	
Hver er hjúskaparstaða þin?					
Gift(ur), í sambúð	2,6	1,4	346	2,6	
Fráskilin(n), Ekill, ekkja	2,6	1,4	54	2,6	
Einhleypur	2,1	1,2	270	2,1	
Á hvaða aldri eru börnin þin?					
Á ekki barn	2,4	1,3	216	2,4	
Á barn/börn 0-6 ára	2,4	1,4	67	2,4	
Á barn/börn 7-18 ára	2,6	1,3	110	2,6	
Á barn/börn eldri en 18 ára	2,5	1,3	97	2,5	
Á börn 0-18 ára	2,5	1,4	61	2,5	
Á börn 7-18 ára og eldri	2,0	1,2	90	2,0	
Á börn á öllum aldri	1,9	1,1	35	1,9	
Í hvaða stéttarfélagi ert þú?					
Eflingu	2,4	1,3	495	2,4	
Hlíf	2,5	1,5	52	2,5	
Verkalyðs- og sjómannafélagi Keflavíkur	2,5	1,3	69	2,5	
Annað	2,5	1,4	32	2,5	

Hefur þú nýtt þér rétt þinn hjá starfsmenntasjóði félagsins?

Svör	Fjöldi	Hlutfall %	Vik- mörk +/-
Já	174	25,7	3,3
Nei	504	74,3	3,3
Fjöldi svara	678	100,0	
Tóku afstöðu	678	99,3	
Tóku ekki afstöðu	5	0,7	
Fjöldi svarenda	683	100,0	

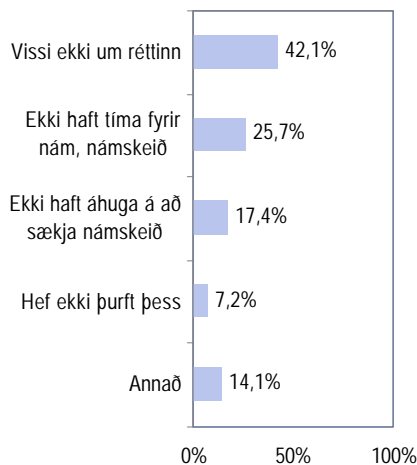


Greiningar

	Fjöldi svarenda	Já	Nei
Kyn*			
Karlar	293	19%	81%
Konur	385	31%	69%
Aldur*			
16 til 19 ára	94	13%	87%
20 til 29 ára	224	22%	78%
30 til 39 ára	105	32%	68%
40 til 49 ára	91	34%	66%
50 til 59 ára	82	32%	68%
60 til 75 ára	82	26%	74%
Búseta			
Reykjavík	341	27%	73%
Nágrannasv.félög R.víkur	200	27%	73%
Önnur sveitarfélög	137	20%	80%
Menntun			
Ekki lokið grunnskólaprófi	32	22%	78%
Hefur lokið grunnskólaprófi	344	25%	75%
Hefur lokið grunnskólaprófi og viðbót	296	27%	73%
Starfssvið*			
Ríki og Sveitarfélag	208	36%	64%
Iónaður	98	20%	80%
Matvæla og veitingageiri	175	19%	81%
Byggingar- og mannvirkjagerð	47	30%	70%
Þjónustugeiri	126	20%	80%
Vinnur þú fullt starf eða hlutastarf?			
Hlutavinna	255	25%	75%
Fullt starf	407	26%	74%
Hver er hjúskaparstaða þín?*			
Undir 50 þúsund krónum	72	15%	85%
Á bilinu 51 þúsund til 100 þúsund krónum	190	28%	72%
Á bilinu 101 þúsund til 130 þúsund	127	31%	69%
Á bilinu 131 þúsund til 150 þúsund	57	26%	74%
Á bilinu 151 þúsund til 200 þúsund	102	25%	75%
Eða meira en 200 þúsund krónur á mánuði.	78	28%	72%
Hver er hjúskaparstaða þín?*			
Gift(ur), í sambúð	346	28%	72%
Fráskilin(n), EKKILL, ekkja	54	48%	52%
Einhleypur	272	19%	81%
Á hvaða aldri eru börnin þín?			
Á ekki barn	218	25%	75%
Á barn/börn 0-6 ára	68	29%	71%
Á barn/börn 7-18 ára	108	29%	71%
Á barn/börn eldri en 18 ára	98	29%	71%
Á börn 0-18 ára	61	30%	70%
Á börn 7-18 ára og eldri	90	22%	78%
Á börn á öllum aldri	35	9%	91%
Í hvaða stéttarfélagi ert þú?			
Eflingu	498	26%	74%
Hlíf	52	33%	67%
Verkalýðs- og sjómannafélagi Keflavíkur	69	20%	80%
Annað	32	34%	66%
Marktækt *			

Hvers vegna hefur þú ekki nýtt þér réttinn?

Svör	Fjöldi	Hlutfall %	Vik-mörk +/-
Vissi ekki um réttinn	182	42,1	4,7
Ekki haft tíma fyrir nám/ námskeið	111	25,7	4,1
Ekki haft áhuga á að sækja námskeið	75	17,4	3,6
Hef ekki þurft þess	31	7,2	2,4
Hef ekki kynnt mér málið	18	4,2	1,9
Ný byrjuð/byrjaður	11	2,5	1,5
Hef ekki efni á þeim	6	1,4	1,1
Er í skóla	6	1,4	1,1
Of gamall/gömull	3	0,7	0,8
Annað	17	3,9	1,8
Fjöldi svarenda	432		
Tóku afstöðu	432	85,7	
Tóku ekki afstöðu	72	14,3	
Fjöldi aðspurðra	504	100,0	
Spurðir	504	73,8	
Ekki spurðir	179	26,2	
Fjöldi svarenda	683	100,0	



Þeir sem sögðust ekki hafa nýtt sér rétt sinn hjá starfsmenntasjóði félagsins (Sp. 18) voru spurðir þessarar spurningar.

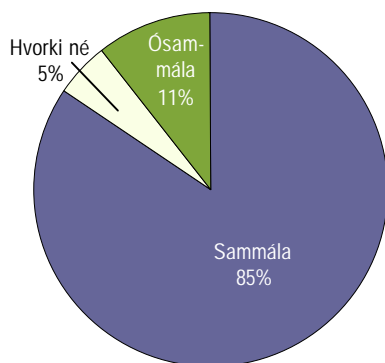
Greiningar

	Fjöldi svarenda	Vissi ekki um réttinn	Ekki haft tíma	Ekki haft áhuga	Hef ekki þurft þess	Annað
Kyn						
Karlar	205	42,9%	21,5%	21,0%	8,8%	10,7%
Konur	227	41,4%	29,5%	14,1%	5,7%	17,2%
Aldur						
16 til 19 ára	66	65,2%	9,1%	10,6%	6,1%	9,1%
20 til 29 ára	152	52,6%	17,8%	17,1%	9,2%	8,6%
30 til 39 ára	62	33,9%	32,3%	12,9%	6,5%	22,6%
40 til 49 ára	51	31,4%	37,3%	15,7%	5,9%	23,5%
50 til 59 ára	50	22,0%	38,0%	20,0%	8,0%	20,0%
60 til 75 ára	51	21,6%	39,2%	31,4%	3,9%	11,8%
Búseta						
Reykjavík	210	40,5%	28,6%	16,2%	7,1%	12,9%
Nágrannasv.félög R.víkur	127	40,9%	25,2%	18,9%	7,1%	14,2%
Önnur sveitarfélög	95	47,4%	20,0%	17,9%	7,4%	16,8%
Menntun						
Ekki lokið grunnskólaprófi	20	35,0%	30,0%	20,0%	10,0%	5,0%
Hefur lokið grunnskólaprófi	218	47,2%	22,5%	16,1%	6,0%	15,6%
Hefur lokið grunnskólaprófi og viðbót	189	36,5%	29,6%	18,5%	7,9%	13,8%
Starfssvið						
Ríki og Sveitarfélag	116	33,6%	38,8%	12,9%	5,2%	13,8%
Íónaður	70	32,9%	27,1%	20,0%	12,9%	15,7%
Matvæla og veitingageiri	124	50,8%	19,4%	16,9%	6,5%	11,3%
Byggingar- og mannvirkjagerð	22	36,4%	22,7%	27,3%	13,6%	4,5%
Þjónustugeiri	86	45,3%	19,8%	18,6%	5,8%	19,8%
Vinnur þú fullt starf eða hlutastarf?						
Hlutavinna	162	46,9%	19,8%	13,0%	8,6%	14,8%
Fullt starf	262	37,4%	30,2%	20,6%	6,5%	13,7%
Heildartekjur fyrir skatta						
Undir 50 þúsund krónum	53	60,4%	13,2%	9,4%	7,5%	13,2%
Á bilinu 51 þúsund til 100 þúsund krónum	103	42,7%	27,2%	12,6%	7,8%	15,5%
Á bilinu 101 þúsund til 130 þúsund	75	33,3%	32,0%	18,7%	4,0%	20,0%
Á bilinu 131 þúsund til 150 þúsund	41	43,9%	17,1%	26,8%	7,3%	7,3%
Á bilinu 151 þúsund til 200 þúsund	66	37,9%	27,3%	22,7%	7,6%	13,6%
Eða meira en 200 þúsund krónum á mánuði.	52	36,5%	25,0%	21,2%	11,5%	15,4%
Hver er hjúkparastaða þín?						
Gift(ur), í sambúð	216	36,1%	32,9%	18,5%	6,5%	14,4%
Fráskilin(n), Ekkja, ekkja	26	19,2%	50,0%	11,5%	3,8%	23,1%
Einhleypur	184	51,6%	14,7%	16,8%	8,2%	13,0%
Á hvaða aldri eru börnin þín?						
Á ekki barn	142	37,3%	23,9%	23,9%	7,0%	15,5%
Á barn/börn 0-6 ára	42	40,5%	33,3%	11,9%	7,1%	11,9%
Á barn/börn 7-18 ára	66	39,4%	34,8%	24,2%	1,5%	13,6%
Á barn/börn eldri en 18 ára	59	33,9%	30,5%	10,2%	8,5%	16,9%
Á börn 0-18 ára	38	39,5%	23,7%	15,8%	7,9%	18,4%
Á börn 7-18 ára og eldri	58	53,4%	15,5%	10,3%	13,8%	10,3%
Á börn á öllum aldri	27	74,1%	14,8%	7,4%	3,7%	7,4%
Í hvaða stéttarfélagi ert þú?						
Eflingu	315	39,7%	29,2%	16,8%	7,0%	13,0%
Hlíf	30	40,0%	20,0%	23,3%	13,3%	16,7%
Verkalýðs- og sjómannafélagi Keflavíkur	45	48,9%	8,9%	22,2%	6,7%	22,2%
Annað	21	33,3%	38,1%	14,3%	4,8%	14,3%

Marktækt *

Skilar fræðsla eða námskeið sér í betri kjörum?

Svör	Fjöldi	Hlutfall		Vik-mörk +/-
		%		
Mjög sammála (5)	310	49,4		3,9
Frekar sammála (4)	221	35,2		3,7
Hvorki né (3)	30	4,8		1,7
Frekar ósammála (2)	46	7,3		2,0
Mjög ósammála (1)	21	3,3		1,4
Sammála		84,6		2,8
Hvorki né		4,8		1,7
Ósammála		10,7		2,4
Fjöldi svara	628	100,0		
Tóku afstöðu	628	91,9		
Tóku ekki afstöðu	55	8,1		
Fjöldi svarenda	683	100,0		
Meðaltal	4,2			
Staðalfrávik	1,0			

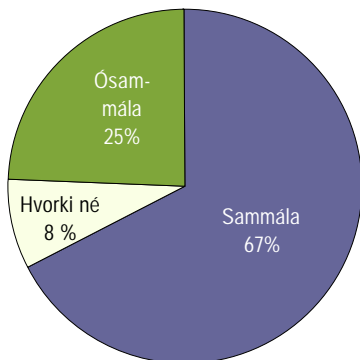


Greiningar

	Meðal-tal	Staðal-frávik	Fjöldi	Marktækur munur	Ómarktækur munur
Kyn					
Karlar	4,2	1,0	268	4,2	4,2
Konur	4,2	1,1	360	4,2	4,2
Aldur					
16 til 19 ára	4,2	1,0	86	4,2	4,2
20 til 29 ára	4,2	0,9	206	4,2	4,2
30 til 39 ára	4,1	1,1	97	4,1	4,1
40 til 49 ára	4,0	1,3	82	4,0	4,0
50 til 59 ára	4,2	1,1	80	4,2	4,2
60 til 75 ára	4,4	1,0	77	4,4	4,4
Búseta					
Reykjavík	4,2	1,1	313	4,2	4,2
Nágrannasv.félög R.víkur	4,2	1,0	186	4,2	4,2
Önnur sveitarfélög	4,2	1,0	129	4,2	4,2
Menntun					
Ekki lokið grunnskólaprófi	4,2	0,8	30	4,2	4,2
Hefur lokið grunnskólaprófi	4,3	1,0	315	4,3	4,3
Hefur lokið grunnskólaprófi og viðbót	4,1	1,1	277	4,1	4,1
Starfssvið					
Ríki og Sveitarfélag	4,3	1,0	196	4,3	4,3
Iðnaður	4,2	1,0	90	4,2	4,2
Matvæla og veitingageiri	4,2	1,0	155	4,2	4,2
Byggingar- og mannvirkjagerð	4,3	0,9	44	4,3	4,3
Þjónustugeiri	4,0	1,2	120	4,0	4,0
Vinnur þú fullt starf eða hlutastarf?					
Hlutavinna	4,3	0,9	235	4,3	4,3
Fullt starf	4,1	1,1	378	4,1	4,1
Heildartekjur fyrir skatta					
Undir 50 þúsund krónum	4,3	0,9	66	4,3	4,3
Á bilinu 51 þúsund til 100 þúsund krónum	4,2	1,0	175	4,2	4,2
Á bilinu 101 þúsund til 130 þúsund	4,3	1,0	122	4,3	4,3
Á bilinu 131 þúsund til 150 þúsund	4,1	1,2	54	4,1	4,1
Á bilinu 151 þúsund til 200 þúsund	4,2	1,1	96	4,2	4,2
Eða meira en 200 þúsund krónur á mánuði.	4,1	1,2	69	4,1	4,1
Hver er hjúskaparstaða þín?					
Gift(ur), í sambúð	4,2	1,0	329	4,2	4,2
Fráskilin(n), Ekkja, ekkja	4,4	0,9	48	4,4	4,4
Einhleypur	4,1	1,1	246	4,1	4,1
Á hvaða aldri eru börnin þín?					
Á ekki barn	4,2	1,0	201	4,2	4,2
Á barn/börn 0-6 ára	4,1	1,1	62	4,1	4,1
Á barn/börn 7-18 ára	4,0	1,2	99	4,0	4,0
Á barn/börn eldri en 18 ára	4,4	1,0	94	4,4	4,4
Á börn 0-18 ára	4,2	1,0	58	4,2	4,2
Á börn 7-18 ára og eldri	4,3	1,0	80	4,3	4,3
Á börn á öllum aldri	4,1	1,2	34	4,1	4,1
Í hvaða stéttarfélagi ert þú?					
Eflingu	4,2	1,0	460	4,2	4,2
Hlíf	4,0	1,1	49	4,0	4,0
Verkalýðs- og sjómannafélagi Keflavíkur	4,4	1,0	64	4,4	4,4
Annað	3,9	1,1	32	3,9	3,9

Krefst starf þitt þess að þú sækir fræðslu til að þú þróist í starfi?

Svör	Fjöldi	Hlutfall %	Vik-mörk +/-
Mjög sammála (5)	276	42,8	3,8
Frekar sammála (4)	158	24,5	3,3
Hvorki né (3)	53	8,2	2,1
Frekar ósammála (2)	89	13,8	2,7
Mjög ósammála (1)	69	10,7	2,4
Sammála		67,3	3,6
Hvorki né		8,2	2,1
Ósammála		24,5	3,3
Fjöldi svara	645	100,0	
Tóku afstöðu	645	94,4	
Tóku ekki afstöðu	38	5,6	
Fjöldi svarenda	683	100,0	
Meðaltal	3,7		
Staðalfrávik	1,4		



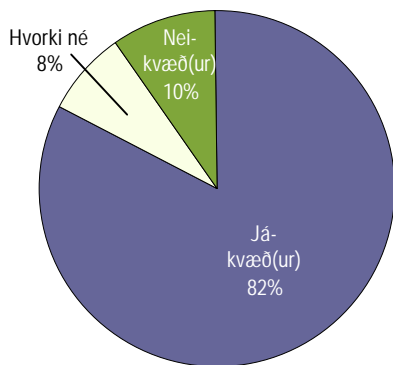
Greiningar

	Meðal-tal	Staðal-frávik	Fjöldi	Marktækur munur	Ómarktækur munur
Kyn					
Karlar	3,5	1,5	282	3,5	
Konur	3,9	1,3	363	3,9	
Aldur					
16 til 19 ára	3,6	1,4	87	3,6	
20 til 29 ára	3,8	1,4	210	3,8	
30 til 39 ára	3,8	1,4	102	3,8	
40 til 49 ára	3,6	1,5	88	3,6	
50 til 59 ára	3,9	1,3	82	3,9	
60 til 75 ára	3,7	1,4	76	3,7	
Búseta					
Reykjavík	3,7	1,4	316	3,7	
Nágrannasv.félög R.víkur	3,7	1,4	196	3,7	
Önnur sveitarfélög	3,8	1,4	133	3,8	
Menntun					
Ekki lokið grunnskólaprófi	3,9	1,2	29	3,9	
Hefur lokið grunnskólaprófi	3,7	1,4	331	3,7	
Hefur lokið grunnskólaprófi og viðbót	3,8	1,4	282	3,8	
Starfssvið					
Ríki og Sveitarfélag	4,1	1,2	200	4,1	
Iðnaður	3,4	1,6	95	3,4	
Matvæla og veitingageiri	3,5	1,4	166	3,5	
Byggingar- og mannvirkjagerð	3,6	1,4	44	3,6	
Þjónustugeiri	3,7	1,4	123	3,7	
Vinnur þú fullt starf eða hlutastarf?					
Hlutavinna	3,8	1,4	242	3,8	
Fullt starf	3,7	1,4	397	3,7	
Heildartekjur fyrir skatta					
Undir 50 þúsund krónum	3,7	1,4	64	3,7	
Á bilinu 51 þúsund til 100 þúsund krónum	3,8	1,4	184	3,8	
Á bilinu 101 þúsund til 130 þúsund	4,0	1,3	125	4,0	
Á bilinu 131 þúsund til 150 þúsund	3,7	1,4	56	3,7	
Á bilinu 151 þúsund til 200 þúsund	3,7	1,4	99	3,7	
Eða meira en 200 þúsund krónur á mánuði	3,4	1,6	74	3,4	
Hver er hjúskaparstaða þín?					
Gift(ur), í sambúð	3,9	1,4	333	3,9	
Fráskilin(n), Ekill, ekkja	3,8	1,4	52	3,8	
Einhleypur	3,6	1,4	256	3,6	
Á hvaða aldri eru börnin þín?					
Á ekki barn	3,7	1,3	203	3,7	
Á barn/börn 0-6 ára	4,3	1,2	64	4,3	
Á barn/börn 7-18 ára	3,6	1,5	104	3,6	
Á barn/börn eldri en 18 ára	3,6	1,4	95	3,6	
Á börn 0-18 ára	3,9	1,5	61	3,9	
Á börn 7-18 ára og eldri	3,8	1,4	88	3,8	
Á börn á öllum aldri	3,2	1,4	30	3,2	
Í hvaða stéttarfélagi ert þú?					
Eflingu	3,7	1,4	473	3,7	
Hlíf	4,0	1,2	50	4,0	
Verkalýðs- og sjómannafélagi Keflavíkur	3,7	1,4	67	3,7	
Annað	4,3	1,0	31	4,3	

Spurning 21. Ertu sammála eða ósammála því að starf þitt krefjist þess að þú sækir fræðslu og starfsmenntun til þess að geta þróast áfram í þínu núverandi starfi?

Hvert er viðhorf atvinnurekanda þíns gagnvart starfsmenntun?

Svör	Fjöldi	Hlutfall %	Vik-mörk +/-
Mjög jákvæður (5)	258	43,9	4,0
Frekar jákvæður (4)	227	38,6	3,9
Hvorki né (3)	46	7,8	2,2
Frekar neikvæður (2)	43	7,3	2,1
Mjög neikvæður (1)	14	2,4	1,2
Jákvæð(ur)		82,5	3,1
Hvorki né		7,8	2,2
Neikvæð(ur)		9,7	2,4
Fjöldi svara	588	100,0	
Tóku afstöðu	588	86,1	
Tóku ekki afstöðu	95	13,9	
Fjöldi svarenda	683	100,0	
Meðaltal	4,1		
Staðalfrávik	1,0		

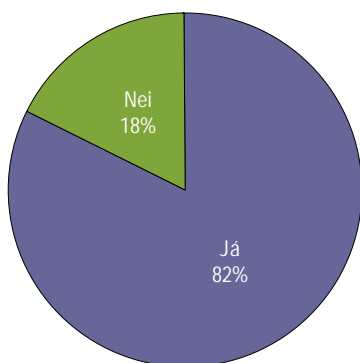


Greiningar

	Meðal-tal	Staðal-frávik	Fjöldi	Marktækur munur	Ómarktækur munur
Kyn					
Karlar	4,1	1,0	253	4,1	
Konur	4,2	1,0	335	4,2	
Aldur					
16 til 19 ára	4,1	1,1	81	4,1	
20 til 29 ára	4,2	1,0	193	4,2	
30 til 39 ára	4,1	1,0	90	4,1	
40 til 49 ára	4,1	1,1	77	4,1	
50 til 59 ára	4,1	1,0	71	4,1	
60 til 75 ára	4,3	0,8	76	4,3	
Búseta					
Reykjavík	4,2	1,0	296	4,2	
Nágrennasv.félög R.víkur	4,1	1,1	178	4,1	
Önnur sveitarfélög	4,1	0,9	114	4,1	
Menntun					
Ekki lokið grunnskólaprófi	4,3	1,0	28	4,3	
Hefur lokið grunnskólaprófi	4,1	1,1	284	4,1	
Hefur lokið grunnskólaprófi og viðbót	4,2	0,9	273	4,2	
Starfssvið					
Ríki og Sveitarfélag	4,3	0,9	192	4,3	
Iðnaður	4,0	1,1	81	4,0	
Matvæla og veitingageiri	4,0	1,1	150	4,0	
Byggingar- og mannvirkjagerð	4,1	1,0	42	4,1	
Þjónustugeiri	4,2	0,9	108	4,2	
Vinnur þú fullt starf eða hlutastarf?					
Hlutavinna	4,2	1,0	224	4,2	
Fullt starf	4,1	1,0	357	4,1	
Heildartekjur fyrir skatta					
Undir 50 þúsund krónum	4,3	0,9	56	4,3	
Á bilinu 51 þúsund til 100 þúsund krónum	4,1	1,1	166	4,1	
Á bilinu 101 þúsund til 130 þúsund	4,1	0,9	114	4,1	
Á bilinu 131 þúsund til 150 þúsund	4,3	0,8	49	4,3	
Á bilinu 151 þúsund til 200 þúsund	4,1	1,2	87	4,1	
Eða meira en 200 þúsund krónur á mánuði	4,2	1,0	76	4,2	
Hver er hjúskaparstaða þín?					
Gift(ur), í sambúð	4,2	1,0	310	4,2	
Fráskilin(n), Ekill, ekkja	4,2	1,0	45	4,2	
Einhleypur	4,0	1,0	229	4,0	
Á hvaða aldri eru börnin þín?					
Á ekki barn	4,2	0,9	188	4,2	
Á barn/börn 0-6 ára	4,4	1,0	60	4,4	
Á barn/börn 7-18 ára	4,1	1,0	95	4,1	
Á barn/börn eldri en 18 ára	4,0	1,1	87	4,0	
Á börn 0-18 ára	4,1	1,2	52	4,1	
Á börn 7-18 ára og eldri	4,2	1,0	75	4,2	
Á börn á öllum aldri	4,0	1,1	31	4,0	
Í hvaða stéttarfélagi ert þú?					
Eflingu	4,1	1,0	435	4,1	
Hlíf	4,4	1,0	46	4,4	
Verkalýðs- og sjómannafélagi Keflavíkur	4,3	0,9	56	4,3	
Annað	3,9	0,9	29	3,9	

Er tölva á þínu heimili?

Svör	Fjöldi	Vik- Hlutfall mörk	
		%	+/-
Já	560	82,1	2,9
Nei	122	17,9	2,9
Fjöldi svara	682	100,0	
Tóku afstöðu	682	99,9	
Tóku ekki afstöðu	1	0,1	
Fjöldi svarenda	683	100,0	



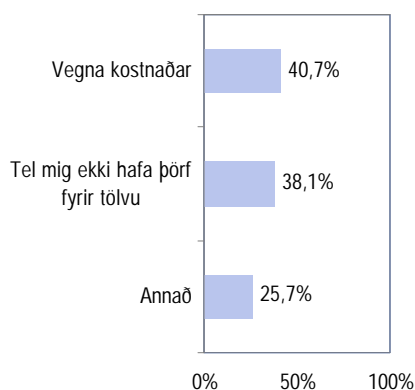
Greiningar

	Fjöldi svarenda	Já	Nei
Kyn			
Karlar	296	82%	18%
Konur	386	82%	18%
Aldur*			
16 til 19 ára	96	94%	6%
20 til 29 ára	225	86%	14%
30 til 39 ára	105	85%	15%
40 til 49 ára	91	82%	18%
50 til 59 ára	83	82%	18%
60 til 75 ára	82	55%	45%
Búseta*			
Reykjavík	342	79%	21%
Nágrannasv.félög R.víkur	202	88%	12%
Önnur sveitarfélög	138	82%	18%
Menntun			
Ekki lokið grunnskólaprófi	33	70%	30%
Hefur lokið grunnskólaprófi	346	81%	19%
Hefur lokið grunnskólaprófi og viðbót	298	85%	15%
Starfssvið			
Ríki og Sveitarfélag	209	80%	20%
Iðnaður	99	89%	11%
Matvæla og veitingageiri	175	82%	18%
Byggingar- og mannvirkjagerð	47	85%	15%
Þjónustugeiri	128	80%	20%
Vinnur þú fullt starf eða hlutastarf?*			
Hlutavinna	257	87%	13%
Fullt starf	409	79%	21%
Heildartekjur fyrir skatta			
Undir 50 þúsund krónum	73	90%	10%
Á bilinu 51 þúsund til 100 þúsund krónum	191	81%	19%
Á bilinu 101 þúsund til 130 þúsund	128	79%	21%
Á bilinu 131 þúsund til 150 þúsund	58	79%	21%
Á bilinu 151 þúsund til 200 þúsund	102	80%	20%
Eða meira en 200 þúsund krónum á mánuði	78	86%	14%
Hver er hjúskaparstaða þín?			
Gift(ur), í sambúð	348	84%	16%
Fráskilin(n), Ekkill, ekkja	54	72%	28%
Einhleypur	275	81%	19%
Á hvaða aldri eru börnin þín?*			
Á ekki barn	218	70%	30%
Á barn/börn 0-6 ára	68	81%	19%
Á barn/börn 7-18 ára	110	88%	12%
Á barn/börn eldri en 18 ára	100	86%	14%
Á börn 0-18 ára	62	89%	11%
Á börn 7-18 ára og eldri	90	92%	8%
Á börn á öllum aldri	34	91%	9%
Í hvaða stéttarfélagi ert þú?			
Eflingu	500	82%	18%
Hlíf	53	85%	15%
Verkalýðs- og sjómannafélagi Keflavíkur	69	80%	20%
Annað	32	81%	19%

Marktækt *

Hvers vegna er engin tölva á heimilinu?

Svör	Fjöldi	Hlutfall %	Vik-mörk +/-
Vegna kostnaðar	46	40,7	9,1
Tel mig ekki hafa þörf fyrir tölvu	43	38,1	9,0
Hef aðgang annarstaðar (í vinnu)	12	10,6	5,7
Kaupi bráðlega	6	5,3	4,1
Er biluð/ónýt	4	3,5	3,4
Vil ekki tölvu	4	3,5	3,4
Kann ekki á tölvu	3	2,7	3,0
Fjöldi svarenda	113		
Tóku afstöðu	113	92,6	
Tóku ekki afstöðu	9	7,4	
Fjöldi aðspurðra	122	100,0	
Spurðir	122	17,9	
Ekki spurðir	561	82,1	
Fjöldi svarenda	683	100,0	



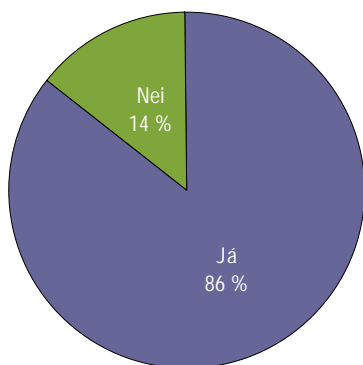
Þeir sem sögðu ekki vera tölva á heimili sínu (Sp. 23) voru spurðir þessarar spurningar.

Greiningar

	Fjöldi svarenda	Vegna kostnaðar	Tel mig ekki hafa þörf fyrir tölvu	Annað
Kyn				
Karlar	50	34,0%	46,0%	28,0%
Konur	63	46,0%	31,7%	23,8%
Aldur				
16 til 19 ára	6		66,7%	33,3%
20 til 29 ára	30	60,0%	10,0%	36,7%
30 til 39 ára	15	66,7%	13,3%	20,0%
40 til 49 ára	13	53,8%	15,4%	30,8%
50 til 59 ára	15	20,0%	60,0%	20,0%
60 til 75 ára	34	23,5%	67,6%	17,6%
Búseta				
Reykjavík	66	36,4%	36,4%	30,3%
Nágrannasv.félög R.víkur	24	37,5%	45,8%	20,8%
Önnur sveitarfélög	23	56,5%	34,8%	17,4%
Menntun				
Ekki lokið grunnskólaprófi	10	30,0%	50,0%	30,0%
Hefur lokið grunnskólaprófi	60	41,7%	40,0%	23,3%
Hefur lokið grunnskólaprófi og viðbót	42	42,9%	31,0%	28,6%
Starfssvið				
Ríki og Sveitarfélag	35	45,7%	40,0%	17,1%
Iðnaður	11	45,5%	36,4%	18,2%
Matvæla og veitingageiri	31	29,0%	45,2%	29,0%
Byggingar- og mannvirkjagerð	6	33,3%	66,7%	16,7%
Þjónustugeiri	25	48,0%	24,0%	36,0%
Vinnur þú fullt starf eða hlutastarf?				
Hlutavinna	30	46,7%	30,0%	23,3%
Fullt starf	81	39,5%	39,5%	27,2%
Heildartekjur fyrir skatta				
Undir 50 þúsund krónum	7	28,6%	28,6%	42,9%
Á bilinu 51 þúsund til 100 þúsund krónum	34	35,3%	41,2%	26,5%
Á bilinu 101 þúsund til 130 þúsund	24	58,3%	25,0%	16,7%
Á bilinu 131 þúsund til 150 þúsund	12	25,0%	50,0%	33,3%
Á bilinu 151 þúsund til 200 þúsund	18	55,6%	27,8%	27,8%
Eða meira en 200 þúsund krónur á mánuði	10	40,0%	40,0%	30,0%
Hver er hjúskaparstaða þín?				
Gift(ur), í sambúð	50	36,0%	40,0%	24,0%
Fráskilin(n), Ekill, ekkja	14	35,7%	57,1%	28,6%
Einhleypur	48	47,9%	31,3%	25,0%
Á hvaða aldri eru börnin þín?				
Á ekki barn	61	29,5%	52,5%	23,0%
Á barn/börn 0-6 ára	12	83,3%		16,7%
Á barn/börn 7-18 ára	13	69,2%	7,7%	30,8%
Á barn/börn eldri en 18 ára	13	30,8%	30,8%	46,2%
Á börn 0-18 ára	6	33,3%	50,0%	16,7%
Á börn 7-18 ára og eldri	5	40,0%	40,0%	20,0%
Á börn á öllum aldri	3	33,3%	33,3%	33,3%
Í hvaða stéttarfélagi ert þú?				
Eflingu	83	34,9%	38,6%	30,1%
Hlíf	8	12,5%	75,0%	12,5%
Verkalýðs- og sjómannafélagi Keflavíkur	13	61,5%	30,8%	15,4%
Annað	6	83,3%		16,7%

Ertu með internettingu?

Svör	Fjöldi	Hlutfall %	Vik- mörk +/-
Já	479	85,5	2,9
Nei	81	14,5	2,9
Fjöldi svara	560	100,0	
Spurðir	560	82,0	
Ekki spurðir	123	18,0	
Fjöldi svarenda	683	100,0	



Þeir sem hafa tölu á heimilinu (Sp. 23) voru spurðir þessarar spurningar.

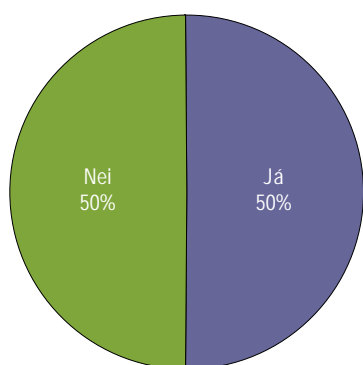
Greiningar

	Fjöldi svarenda	Já	Nei
Kyn			
Karlar	242	86%	14%
Konur	318	85%	15%
Aldur*			
16 til 19 ára	90	89%	11%
20 til 29 ára	193	89%	11%
30 til 39 ára	89	88%	12%
40 til 49 ára	75	83%	17%
50 til 59 ára	68	82%	18%
60 til 75 ára	45	71%	29%
Búseta			
Reykjavík	270	83%	17%
Nágrannasv.félög R.víkur	177	88%	12%
Önnur sveitarfélög	113	87%	13%
Menntun			
Ekki lokið grunnskólaprófi	23	74%	26%
Hefur lokið grunnskólaprófi	281	86%	14%
Hefur lokið grunnskólaprófi og viðbót	252	86%	14%
Starfssvið			
Ríki og Sveitarfélag	168	84%	16%
Iðnaður	88	88%	13%
Matvæla og veitingageiri	143	86%	14%
Byggingar- og mannvirkjagerð	40	88%	13%
Þjónustugeiri	102	83%	17%
Vinnur þú fullt starf eða hlutastarf?			
Hlutavinna	223	84%	16%
Fullt starf	323	86%	14%
Heildartekjur fyrir skatta			
Undir 50 þúsund krónum	66	86%	14%
Á bilinu 51 þúsund til 100 þúsund krónum	154	84%	16%
Á bilinu 101 þúsund til 130 þúsund	101	85%	15%
Á bilinu 131 þúsund til 150 þúsund	46	83%	17%
Á bilinu 151 þúsund til 200 þúsund	82	85%	15%
Eða meira en 200 þúsund krónum á mánuði	67	91%	9%
Hver er hjúskaparstaða þín?*			
Gift(ur), í sambúð	293	87%	13%
Fráskilin(n), Ekkill, ekkja	39	67%	33%
Einhleypur	224	87%	13%
Á hvaða aldri eru börnin þín?			
Á ekki barn	153	81%	19%
Á barn/börn 0-6 ára	55	84%	16%
Á barn/börn 7-18 ára	97	85%	15%
Á barn/börn eldri en 18 ára	86	85%	15%
Á börn 0-18 ára	55	95%	5%
Á börn 7-18 ára og eldri	83	88%	12%
Á börn á öllum aldri	31	94%	6%
Í hvaða stéttarfélagi ert þú?			
Efingu	409	84%	16%
Hlíf	45	89%	11%
Verkalyðs- og sjómannafélagi Keflavíkur	55	89%	11%
Annað	26	85%	15%

Marktækt *

Átt þú eða hefur aðgang að sumarhúsi?

Svör	Fjöldi	Vik- Hlutfall mörk	
		%	+/-
Já	339	50,1	3,8
Nei	338	49,9	3,8
Fjöldi svara	677	100,0	
Tóku afstöðu	677	99,1	
Tóku ekki afstöðu	6	0,9	
Fjöldi svarenda	683	100,0	



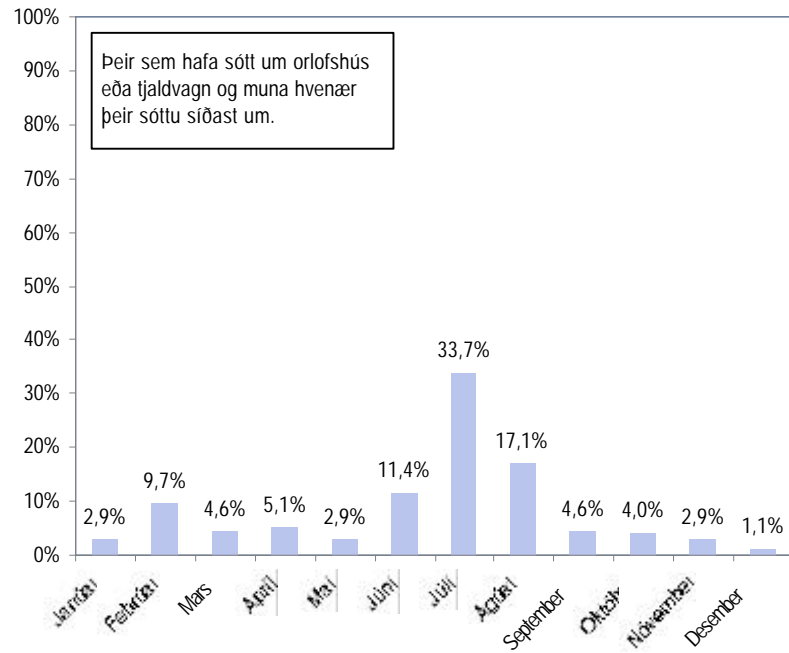
Greiningar

	Fjöldi svarenda	Já	Nei
Kyn			
Karlar	294	54%	46%
Konur	383	47%	53%
Aldur			
16 til 19 ára	95	54%	46%
20 til 29 ára	224	50%	50%
30 til 39 ára	104	49%	51%
40 til 49 ára	91	48%	52%
50 til 59 ára	82	54%	46%
60 til 75 ára	81	46%	54%
Búseta			
Reykjavík	340	47%	53%
Nágrannasv.félög R.vikur	199	57%	43%
Önnur sveitarfélög	138	47%	53%
Menntun			
Ekki lokið grunnskólaprófi	33	45%	55%
Hefur lokið grunnskólaprófi	344	49%	51%
Hefur lokið grunnskólaprófi og viðbót	296	52%	48%
Starfssvið			
Ríki og Sveitarfélag	206	48%	52%
Iðnaður	99	55%	45%
Matvæla og veitingageiri	175	52%	48%
Byggingar- og mannvirkjagerð	46	59%	41%
Þjónustugeiri	127	45%	55%
Vinnur þú fullt starf eða hlutastarf?			
Hlutavinna	253	52%	48%
Fullt starf	408	50%	50%
Heildartekjur fyrir skatta			
Undir 50 þúsund krónum	71	44%	56%
Á bilinu 51 þúsund til 100 þúsund krónum	190	48%	52%
Á bilinu 101 þúsund til 130 þúsund	127	41%	59%
Á bilinu 131 þúsund til 150 þúsund	58	40%	60%
Á bilinu 151 þúsund til 200 þúsund	102	60%	40%
Eða meira en 200 þúsund krónur á mánuði	78	65%	35%
Hver er hjúskaparstaða þín?*			
Gift(ur), í sambúð	347	56%	44%
Fráskilin(n), Ekkill, ekkja	54	33%	67%
Einhleypur	272	46%	54%
Á hvaða aldri eru börnin þín?			
Á ekki barn	217	47%	53%
Á barn/börn 0-6 ára	68	56%	44%
Á barn/börn 7-18 ára	109	54%	46%
Á barn/börn eldri en 18 ára	100	51%	49%
Á börn 0-18 ára	61	49%	51%
Á börn 7-18 ára og eldri	89	47%	53%
Á börn á öllum aldri	33	48%	52%
Í hvaða stéttarfélagi ert þú?			
Efningu	496	50%	50%
Hlíf	52	52%	48%
Verkalyðs- og sjómannafélagi Keflavíkur	69	46%	54%
Annað	32	56%	44%

Marktækt *

Hvenær sóttir þú síðast um orlofshús eða tjaldvagn?

Svör	Fjöldi	Vik- Hlutfall mörk	
		%	+/-
Janúar	5	2,9	2,5
Febrúar	17	9,7	4,4
Mars	8	4,6	3,1
Apríl	9	5,1	3,3
Maí	5	2,9	2,5
Júní	20	11,4	4,7
Júlí	59	33,7	7,0
Ágúst	30	17,1	5,6
September	8	4,6	3,1
Október	7	4,0	2,9
Nóvember	5	2,9	2,5
Desember	2	1,1	1,6
Fjöldi svara	175	100,0	
Tóku afstöðu	175	25,6	
Man ekki mánuðinn	93	13,6	
Hef aldrei sótt um	413	60,5	
Tóku ekki afstöðu	2	0,3	
Fjöldi svarenda	683	100,0	



Hvenær sóttir þú síðast um orlofshús eða tjaldvagn?

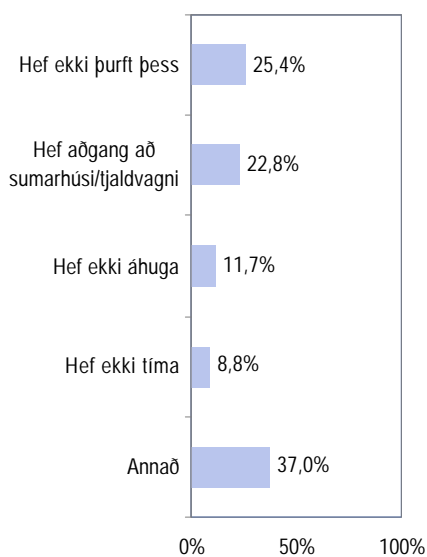
Greiningar

	Fjöldi svarenda	Sumar	Vormánuðir	Haustmánuðir
Kyn				
Karlar	67	63%	31%	6%
Konur	108	62%	21%	17%
Aldur*				
16 til 19 ára	10	60%	20%	20%
20 til 29 ára	49	29%	45%	27%
30 til 39 ára	39	67%	23%	10%
40 til 49 ára	27	70%	19%	11%
50 til 59 ára	18	94%		6%
60 til 75 ára	32	84%		16%
Búseta				
Reykjavík	83	59%	27%	14%
Nágrennasv.félög R.víkur	53	68%	17%	15%
Önnur sveitarfélög	39	62%	33%	5%
Menntun				
Ekki lokið grunnskólaprófi	12	75%	17%	8%
Hefur lokið grunnskólaprófi	88	65%	22%	14%
Hefur lokið grunnskólaprófi og viðbót	75	57%	31%	12%
Starfssvið				
Ríki og Sveitarfélag	67	66%	19%	15%
Iðnaður	29	69%	24%	7%
Matvæla og veitingageiri	33	64%	27%	9%
Byggingar- og mannvirkjagerð	9	56%	44%	
Þjónustugeiri	33	55%	33%	12%
Vinnur þú fullt starf eða hlutastarf?				
Hlutavinna	60	63%	25%	12%
Fullt starf	113	62%	26%	12%
Heildartekjur fyrir skatta				
Undir 50 þúsund krónum	14	57%	29%	14%
Á bilinu 51 þúsund til 100 þúsund krónum	52	65%	23%	12%
Á bilinu 101 þúsund til 130 þúsund	40	60%	25%	15%
Á bilinu 131 þúsund til 150 þúsund	15	67%	13%	20%
Á bilinu 151 þúsund til 200 þúsund	23	65%	26%	9%
Eða meira en 200 þúsund krónum á mánuði	23	61%	30%	9%
Hver er hjúskaparstaða þín?*				
Gift(ur), í sambúð	114	63%	26%	11%
Fráskilin(n), Ekkill, ekkja	20	95%		5%
Einhleypur	41	44%	32%	24%
Á hvaða aldri eru börnin þín?				
Á ekki barn	56	66%	29%	5%
Á barn/börn 0-6 ára	20	35%	30%	35%
Á barn/börn 7-18 ára	30	70%	20%	10%
Á barn/börn eldri en 18 ára	23	74%	13%	13%
Á börn 0-18 ára	25	60%	32%	8%
Á börn 7-18 ára og eldri	15	53%	27%	20%
Á börn á öllum aldri	6	67%	17%	17%
Í hvaða stéttarfélagi ert þú?				
Eflingu	121	60%	26%	14%
Hlíf	16	63%	13%	25%
Verkalýðs- og sjómannafélagi Keflavíkur	28	79%		21%
Annað	10	50%	40%	10%
Marktækt *				

Hvers vegna hefur þú ekki pantað orlofshús eða tjaldvagn?

Svör	Fjöldi	Vik- mörk	
		Hlutfall %	+/-
Hef ekki þurft þess	89	25,4	4,6
Hef aðgang að sumarhúsi/tjaldvagni	80	22,8	4,4
Hef ekki áhuga	41	11,7	3,4
Hef ekki tíma	31	8,8	3,0
Nýkomin(n) í félagið	26	7,4	2,7
Vissi ekki um möguleikann	17	4,8	2,2
Erfitt að fá úthlutað	15	4,3	2,1
Of dýrt	14	4,0	2,0
Ný vinna	13	3,7	2,0
Of ung(ur)	12	3,4	1,9
Tek ekki sumarfrí	10	2,8	1,7
Maki sér um slíkt	8	2,3	1,6
Fer frekar til útlanda	2	0,6	0,8
Annað	13	3,7	2,0
Fjöldi svarenda	351		
Tóku afstöðu	351	100,0	
Tóku ekki afstöðu		0,0	
Fjöldi aðspurðra	351	100,0	
Spurðir	351	56,5	
Ekki spurðir	270	43,5	
Fjöldi svarenda	621	100,0	

Í þessari spurningu mátti svara fleiri en einum svarmöguleika. Hlutfallstölur eru því reiknaðar eftir fjölda þeirra sem tóku afstöðu en ekki fjölda svara.



Þeir sem sögðust aldrei hafa sótt um orlofshús eða tjaldvagn hjá félaginu (Sp. 27) voru spurðir þessarar spurningar.

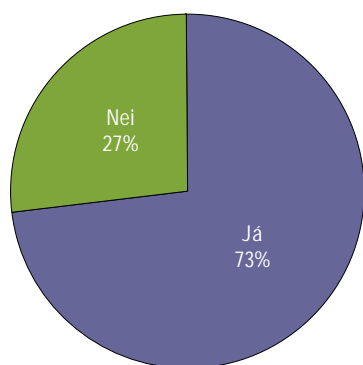
Greiningar

Greiningar	Fjöldi svarenda	Hef ekki þurft þess / Hef aðgang að sumarhúsi/tjaldvagni				
		Hef ekki þurft þess	Hef aðgang að sumarhúsi/tjaldvagni	Hef ekki áhuga	Hef ekki tíma	Annað
Kyn						
Karlar	161	24,2%	20,5%	16,1%	11,8%	32,3%
Konur	190	26,3%	24,7%	7,9%	6,3%	38,4%
Aldur						
16 til 19 ára	65	29,2%	24,6%	10,8%	9,2%	32,3%
20 til 29 ára	131	26,7%	21,4%	11,5%	9,9%	32,1%
30 til 39 ára	50	22,0%	14,0%	14,0%	12,0%	46,0%
40 til 49 ára	36	16,7%	25,0%	2,8%	8,3%	50,0%
50 til 59 ára	39	17,9%	30,8%	17,9%	5,1%	35,9%
60 til 75 ára	30	36,7%	26,7%	13,3%	3,3%	23,3%
Búseta						
Reykjavík	188	26,6%	20,2%	11,2%	8,0%	39,4%
Nágrennasv.félög R.víkur	102	21,6%	28,4%	9,8%	10,8%	32,4%
Önnur sveitarfélög	61	27,9%	21,3%	16,4%	8,2%	29,5%
Menntun						
EKKI lokið grunnskólaprófi	8		25,0%			75,0%
Hefur lokið grunnskólaprófi	174	27,0%	20,7%	10,9%	9,8%	34,5%
Hefur lokið grunnskólaprófi og viðbót	166	24,1%	24,7%	12,7%	8,4%	35,5%
Starfssvið						
Ríki og Sveitarfélag	100	26,0%	23,0%	10,0%	6,0%	41,0%
Iðnaður	51	19,6%	25,5%	13,7%	11,8%	31,4%
Matvæla og veitingageiri	98	27,6%	24,5%	11,2%	8,2%	31,6%
Byggingar- og mannvirkjagerð	26	30,8%	19,2%	19,2%	3,8%	26,9%
Þjónustugeiri	61	26,2%	19,7%	6,6%	14,8%	39,3%
Vinnur þú fullt starf eða hlutastarf?						
Hlutavinna	143	28,7%	25,2%	9,1%	7,7%	31,5%
Fullt starf	198	22,7%	21,2%	13,1%	9,6%	38,9%
Heildartekjur fyrir skatta						
Undir 50 þúsund krónum	46	28,3%	17,4%	6,5%	15,2%	34,8%
Á bilinu 51 þúsund til 100 þúsund krónum	94	26,6%	26,6%	11,7%	6,4%	31,9%
Á bilinu 101 þúsund til 130 þúsund	60	25,0%	26,7%	8,3%	10,0%	33,3%
Á bilinu 131 þúsund til 150 þúsund	31	22,6%	22,6%	9,7%	9,7%	41,9%
Á bilinu 151 þúsund til 200 þúsund	58	29,3%	17,2%	12,1%	8,6%	41,4%
Eða meira en 200 þúsund krónum á mánuði	36	13,9%	22,2%	25,0%	11,1%	30,6%
Hver er hjúskaparstaða þín?						
Gift(ur), í sambúð	151	19,9%	27,2%	7,3%	11,3%	37,1%
Fráskilin(n), Ekill, ekkja	27	18,5%	18,5%	18,5%	3,7%	44,4%
Einhleypur	169	31,4%	19,5%	14,2%	7,7%	32,5%
Á hvaða aldri eru börnin þín?						
Á ekki barn	114	28,9%	21,9%	14,0%	11,4%	28,9%
Á barn/börn 0-6 ára	36	27,8%	13,9%	5,6%	8,3%	47,2%
Á barn/börn 7-18 ára	51	25,5%	19,6%	11,8%	5,9%	37,3%
Á barn/börn eldri en 18 ára	53	20,8%	22,6%	13,2%	5,7%	41,5%
Á börn 0-18 ára	26	11,5%	30,8%	3,8%	19,2%	38,5%
Á börn 7-18 ára og eldri	51	29,4%	27,5%	7,8%	7,8%	35,3%
Á börn á öllum aldri	20	20,0%	30,0%	25,0%		30,0%
Í hvaða stéttarfélagi ert þú?						
Eflingu	269	24,5%	21,9%	11,2%	9,7%	36,4%
Hlíf	24	25,0%	25,0%	12,5%	8,3%	29,2%
Verkalyðs- og sjómannafélagi Keflavíkur	20	25,0%	35,0%	25,0%	5,0%	20,0%
Annað	15	26,7%	20,0%		13,3%	46,7%

Marktækt *

Hefur þú fengið úthlutað orlofshúsi eða tjaldvagni?

Svör	Fjöldi	Hlutfall %	Vik-mörk +/-
Já	196	73,1	5,3
Nei	72	26,9	5,3
Fjöldi svara	268	100,0	
Tóku afstöðu	268	99,3	
Tóku ekki afstöðu	2	0,7	
Fjöldi aðspurðra	270	100,0	
Spurðir	270	39,5	
Ekki spurðir	413	60,5	
Fjöldi svarenda	683	100,0	



Þeir sem sögðust aldrei hafa sótt um orlofshúsi eða tjaldvagn hjá félaginu (Sp. 27) voru ekki spurðir þessarar spurningar.

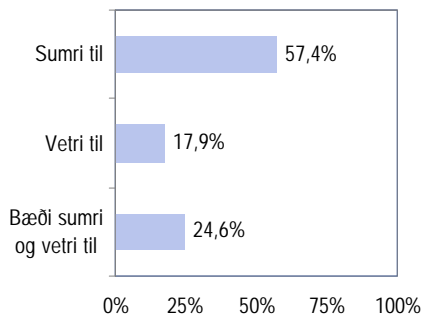
Greiningar

	Fjöldi svarenda	Já	Nei
Kyn			
Karlar	108	69%	31%
Konur	160	76%	24%
Aldur			
16 til 19 ára	10	80%	20%
20 til 29 ára	67	64%	36%
30 til 39 ára	50	64%	36%
40 til 49 ára	51	80%	20%
50 til 59 ára	41	78%	22%
60 til 75 ára	49	82%	18%
Búseta			
Reykjavík	125	78%	22%
Nágrannasv.félög R.víkur	83	70%	30%
Önnur sveitarfélög	60	68%	32%
Menntun			
Ekki lokið grunnskólaprófi	22	64%	36%
Hefur lokið grunnskólaprófi	137	71%	29%
Hefur lokið grunnskólaprófi og viðbót	108	79%	21%
Starfssvið			
Ríki og Sveitarfélag	95	78%	22%
Iðnaður	43	77%	23%
Matvæla og veitingageiri	54	74%	26%
Byggingar- og mannvirkjagerð	17	65%	35%
Þjónustugeiri	52	65%	35%
Vinnur þú fullt starf eða hlutastarf?			
Hlutavinna	87	79%	21%
Fullt starf	178	70%	30%
Heildartekjur fyrir skatta			
Undir 50 þúsund krónum	17	82%	18%
Á bilinu 51 þúsund til 100 þúsund krónum	79	81%	19%
Á bilinu 101 þúsund til 130 þúsund	54	70%	30%
Á bilinu 131 þúsund til 150 þúsund	23	74%	26%
Á bilinu 151 þúsund til 200 þúsund	37	73%	27%
Eða meira en 200 þúsund krónum á mánuði	38	61%	39%
Hver er hjúskaparstaða þín?			
Gift(ur), í sambúð	176	74%	26%
Fráskilin(n), Ekkil, ekkja	25	76%	24%
Einhleypur	66	71%	29%
Á hvaða aldri eru börnin þín?			
Á ekki barn	87	77%	23%
Á barn/börn 0-6 ára	26	65%	35%
Á barn/börn 7-18 ára	46	76%	24%
Á barn/börn eldri en 18 ára	38	71%	29%
Á börn 0-18 ára	33	70%	30%
Á börn 7-18 ára og eldri	27	70%	30%
Á börn á öllum aldri	11	73%	27%
Í hvaða stéttarfélagi ert þú?			
Eflingu	186	72%	28%
Hlíf	25	80%	20%
Verkalýðs- og sjómannafélagi Keflavíkur	42	71%	29%
Annað	15	80%	20%

Marktækt *

Hvenær hefur þú fengið orlofshús eða tjaldvagn?

Svör	Fjöldi	Hlutfall %	Vik-mörk +/-
Sumri til	112	57,4	6,9
Vetri til	35	17,9	5,4
Bæði sumri og vetri til	48	24,6	6,0
Fjöldi svara	195	100,0	
Tóku afstöðu	195	99,5	
Tóku ekki afstöðu	1	0,5	
Fjöldi aðspurðra	196	100,0	
Spurðir	196	28,7	
EKKI spurðir	487	71,3	
Fjöldi svarenda	683	100,0	



Þeir sem sögðust hafa fengið úthlutað orlofshúsi eða tjaldvagni hjá félaginu (Sp. 29) voru spurðir þessarar spurningar.

Greiningar

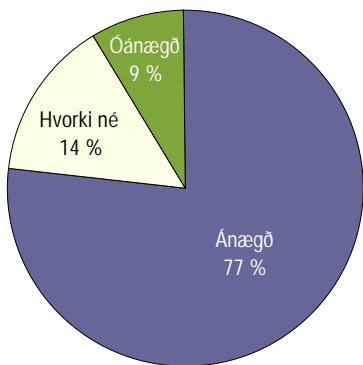
	Fjöldi svarenda	Sumri til	Vetri til	Bæði sumri og vetri til
Kyn*				
Karlar	74	57%	8%	35%
Konur	121	58%	24%	18%
Aldur*				
16 til 19 ára	8	50%	25%	25%
20 til 29 ára	43	30%	44%	26%
30 til 39 ára	32	31%	19%	50%
40 til 49 ára	41	59%	12%	29%
50 til 59 ára	32	84%		16%
60 til 75 ára	39	87%	8%	5%
Búseta				
Reykjavík	96	53%	22%	25%
Nágrannasv.félög R.víkur	58	53%	16%	31%
Önnur sveitarfélög	41	73%	12%	15%
Menntun				
EKKI lokið grunnskólaprófi	14	64%	14%	21%
Hefur lokið grunnskólaprófi	97	66%	14%	20%
Lokið grunnskólaprófi og viðbót	84	46%	23%	31%
Starfssvið*				
Ríki og Sveitarfélag	73	48%	22%	30%
Iðnaður	33	45%	15%	39%
Matvæla og veitingageiri	40	68%	20%	13%
Byggingar- og mannvirkjagerð	11	45%	9%	45%
Þjónustugeiri	34	82%	9%	9%
Vinnur þú fullt starf eða hlutastarf				
Hlutavinna	69	51%	26%	23%
Fullt starf	123	61%	13%	26%
Heildartekjur fyrir skatta				
Undir 50 þúsund krónum	14	50%	21%	29%
Á bilinu 51 þúsund til 100 þús. Kr.	64	63%	23%	14%
Á bilinu 101 þúsund til 130 þúsund	38	55%	29%	16%
Á bilinu 131 þúsund til 150 þúsund	17	76%	18%	6%
Á bilinu 151 þúsund til 200 þúsund	26	54%	4%	42%
Meira en 200 þús. Kr. á mánuði	23	43%	4%	52%
Hver er hjúskaparstaða þín?				
Gift(ur), í sambúð	129	57%	16%	27%
Fráskilin(n), EKKILL, ekkja	19	74%	5%	21%
Einhleypur	47	51%	30%	19%
Á hvaða aldri eru börnin þín?*				
Á ekki barn	67	72%	13%	15%
Á barn/börn 0-6 ára	17	29%	41%	29%
Á barn/börn 7-18 ára	35	46%	11%	43%
Á barn/börn eldri en 18 ára	26	85%	8%	8%
Á börn 0-18 ára	23	43%	17%	39%
Á börn 7-18 ára og eldri	19	32%	32%	37%
Á börn á öllum aldri	8	63%		38%
Í hvaða stéttarfélagi ert þú?*				
Eflling	133	53%	23%	25%
Hlíf	20	60%	10%	30%
Verkalýðs- og sjóm.fél. Keflavíkur	30	87%	3%	10%
Annað	12	33%	17%	50%

Marktækt *

Spurning 30. Hefur þú fengið orlofshús eða tjaldvagn að sumri til, vetri til eða bæði að sumri og vetri til?

Ertu ánægð(ur) með stefnu félagsins í orlofshúsamálum?

Svör	Fjöldi	Hlutfall %	Vik-mörk +/-
Mjög ánægð(ur) (5)	132	30,3	4,3
Frekar ánægð(ur) (4)	202	46,4	4,7
Hvorki né (3)	63	14,5	3,3
Frekar óánægð(ur) (2)	23	5,3	2,1
Mjög óánægð(ur) (1)	15	3,4	1,7
Anægð(ur)		76,8	4,0
Hvorki né		14,5	3,3
Óánægð(ur)		8,7	2,7
Fjöldi svara	435	100,0	
Tóku afstöðu	435	63,7	
Tóku ekki afstöðu	248	36,3	
Fjöldi svarenda	683	100,0	
Meðaltal	3,9		
Staðalfrávik	1,0		



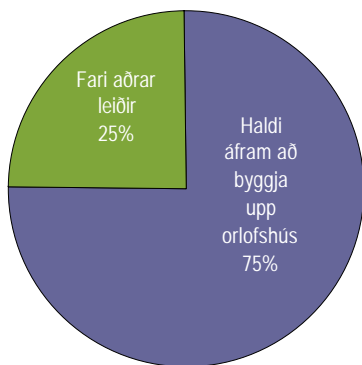
Meira en þriðjungur þátttakenda tók ekki afstöðu í þessari spurningu.

Greiningar

	Meðal-tal	Staðal-frávik	Fjöldi	Marktækur munur	Ómarktækur munur
Kyn					
Karlar	4,0	0,9	190	4,0	
Konur	3,9	1,1	245	3,9	
Aldur					
16 til 19 ára	4,0	0,8	52	4,0	
20 til 29 ára	3,9	1,0	120	3,9	
30 til 39 ára	4,0	1,1	67	4,0	
40 til 49 ára	3,9	1,0	73	3,9	
50 til 59 ára	3,9	1,0	55	3,9	
60 til 75 ára	3,9	1,0	68	3,9	
Búseta					
Reykjavík	3,9	1,0	225	3,9	
Nágrannasv.félög R.víkur	4,0	1,0	123	4,0	
Önnur sveitarfélög	4,0	1,0	87	4,0	
Menntun					
Ekki lokið grunnskólaprófi	3,6	1,5	27	3,6	
Hefur lokið grunnskólaprófi	4,1	0,9	222	4,1	
Hefur lokið grunnskólaprófi og viðbót	3,9	1,0	182	3,9	
Starfssvið					
Ríki og Sveitarfélag	3,9	1,0	144	3,9	
Iðnaður	3,9	1,1	65	3,9	
Matvæla og veitingageiri	3,9	1,0	101	3,9	
Byggingar- og mannvirkjagerð	4,0	0,8	30	4,0	
Þjónustugeiri	4,0	1,1	80	4,0	
Vinnur þú fullt starf eða hlutastarf?					
Hlutavinna	3,9	1,0	155	3,9	
Fullt starf	4,0	1,0	270	4,0	
Heildartekjur fyrir skatta					
Undir 50 þúsund krónum	3,8	0,8	39	3,8	
Á bilinu 51 þúsund til 100 þúsund krónum	4,0	1,1	125	4,0	
Á bilinu 101 þúsund til 130 þúsund	4,0	0,9	89	4,0	
Á bilinu 131 þúsund til 150 þúsund	3,9	1,0	41	3,9	
Á bilinu 151 þúsund til 200 þúsund	4,0	0,9	62	4,0	
Eða meira en 200 þúsund krónur á mánuði.	3,9	1,0	51	3,9	
Hver er hjúskaparstaða þín?					
Gift(ur), í sambúð	4,0	1,0	237	4,0	
Fráskilin(n), Ekkill, ekkja	3,8	1,1	36	3,8	
Einhleypur	4,0	0,9	159	4,0	
Á hvaða aldri eru börnin þín?					
Á ekki barn	4,0	0,9	146	4,0	
Á barn/börn 0-6 ára	3,9	1,1	37	3,9	
Á barn/börn 7-18 ára	3,8	0,9	73	3,8	
Á barn/börn eldri en 18 ára	4,0	1,0	58	4,0	
Á börn 0-18 ára	3,9	1,2	39	3,9	
Á börn 7-18 ára og eldri	4,0	0,9	60	4,0	
Á börn á öllum aldri	3,9	1,2	22	3,9	
Í hvaða stéttarfélagi ert þú?					
Eflingu	4,0	0,9	319	4,0	
Hlíf	4,0	0,8	33	4,0	
Verkalýðs- og sjómannafélagi Keflavíkur	3,9	1,2	53	3,9	
Annað	3,6	1,3	18	3,6	

Vilt þú að félagið haldi áfram eða fari aðrar leiðir í þjónustu í orlofsmálum?

Svör	Fjöldi	Hlutfall %	Vik- mörk +/-
Haldi áfram að byggja upp orlofshús á landsbyggðinni	396	75,0	3,7
Fari aðrar leiðir við að þjónusta félagsmenn í orlofsmálum	132	25,0	3,7
Fjöldi svara	528	100,0	
Tóku afstöðu	528	77,3	
Tóku ekki afstöðu	155	22,7	
Fjöldi svarenda	683	100,0	



Greiningar

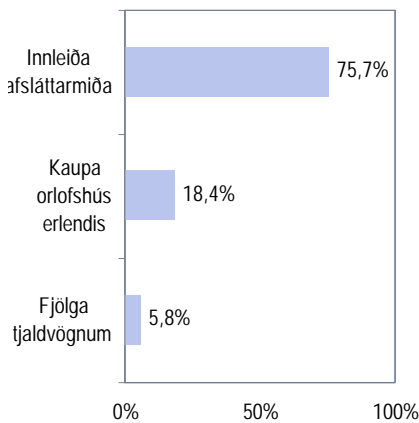
	Fjöldi svarenda	Haldi áfram á sömu braut	Fari aðrar leiðir
Kyn			
Karlar	235	78%	22%
Konur	293	72%	28%
Aldur*			
16 til 19 ára	75	67%	33%
20 til 29 ára	164	74%	26%
30 til 39 ára	83	75%	25%
40 til 49 ára	77	73%	27%
50 til 59 ára	69	74%	26%
60 til 75 ára	60	92%	8%
Búseta*			
Reykjavík	262	71%	29%
Nágrannasv.félög R.víkur	161	76%	24%
Önnur sveitarfélög	105	84%	16%
Menntun			
Ekki lokið grunnskólaprófi	24	83%	17%
Hefur lokið grunnskólaprófi	265	76%	24%
Hefur lokið grunnskólaprófi og viðbót	238	73%	27%
Starfssvið			
Ríki og Sveitarfélag	170	74%	26%
Iðnaður	78	74%	26%
Matvæla og veitingageiri	132	72%	28%
Byggingar- og mannvirkjagerð	40	78%	23%
Þjónustugeiri	96	81%	19%
Vinnur þú fullt starf eða hlutastarf?			
Hlutavinna	200	73%	27%
Fullt starf	320	76%	24%
Heildartekjur fyrir skatta			
Undir 50 þúsund krónum	52	67%	33%
Á bilinu 51 þúsund til 100 þúsund krónum	153	79%	21%
Á bilinu 101 þúsund til 130 þúsund	102	73%	27%
Á bilinu 131 þúsund til 150 þúsund	47	74%	26%
Á bilinu 151 þúsund til 200 þúsund	76	75%	25%
Eða meira en 200 þúsund krónur á mánuði	62	73%	27%
Hver er hjúskaparstaða þín?			
Gift(ur), í sambúð	280	77%	23%
Fráskilin(n), Ekill, ekkja	36	72%	28%
Einhleypur	212	73%	27%
Á hvaða aldri eru börnin þín?			
Á ekki barn	166	78%	22%
Á barn/börn 0-6 ára	51	80%	20%
Á barn/börn 7-18 ára	81	74%	26%
Á barn/börn eldri en 18 ára	78	79%	21%
Á börn 0-18 ára	51	76%	24%
Á börn 7-18 ára og eldri	74	62%	38%
Á börn á öllum aldri	27	70%	30%
Í hvaða stéttarfélagi ert þú?*			
Eflingu	386	73%	27%
Hlíf	42	83%	17%
Verkalýðs- og sjómannafélagi Keflavíkur	59	90%	10%
Annað	24	67%	33%

Marktækt *

Spurning 32. Vilt þú að félagið haldi áfram að byggja upp orlofshús á landsbyggðinni eða vilt þú að félagið fari aðrar leiðir við að þjónusta félagsmenn í orlofsmálum?

Hvað vilt þú að félagið leggi mesta áherslu á í orlofsmálum?

Svör	Fjöldi	Hlutfall %	Vik-mörk +/-
Innleiða afsláttarmiða	456	75,7	3,4
Kaupa orlofshús erlendis	111	18,4	3,1
Fjölga tjaldvögnum	35	5,8	1,9
Fjöldi svara	602	100,0	
Tóku afstöðu	602	88,1	
Tóku ekki afstöðu	81	11,9	
Fjöldi svarenda	683	100,0	



Greiningar

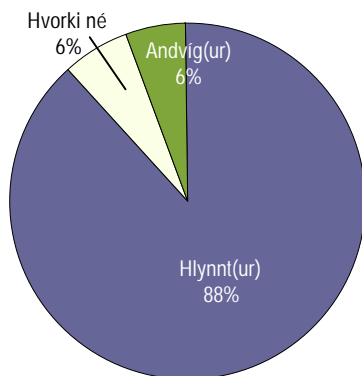
	Fjöldi svarenda	Fjölga tjaldvögnum	Kaupa orlofshús erlendis	Innleiða afsláttarmiða
Kyn				
Karlar	257	7%	22%	71%
Konur	345	5%	16%	79%
Aldur*				
16 til 19 ára	92	3%	27%	70%
20 til 29 ára	198	4%	20%	76%
30 til 39 ára	92	8%	17%	75%
40 til 49 ára	82	12%	21%	67%
50 til 59 ára	75	1%	1%	88%
60 til 75 ára	63	11%	8%	81%
Búseta				
Reykjavík	304	6%	16%	78%
Nágrannasv.félög R.vikur	179	4%	21%	74%
Önnur sveitarfélög	119	7%	20%	73%
Menntun				
Ekki lokið grunnskólaprófi	28	4%	18%	79%
Hefur lokið grunnskólaprófi	311	7%	19%	74%
Hefur lokið grunnskólaprófi og viðbót	259	5%	19%	77%
Starfssvið*				
Ríki og Sveitarfélag	188	4%	15%	80%
Iðnaður	86	6%	30%	64%
Matvæla og veitingageiri	153	5%	15%	80%
Byggingar- og mannvirkjagerð	41	7%	22%	71%
Þjónustugeiri	115	10%	18%	72%
Vinnur þú fullt starf eða hlutastarf?				
Hlutavinna	226	6%	19%	75%
Fullt starf	364	6%	18%	76%
Heildartekjur fyrir skatta				
Undir 50 þúsund krónum	66	2%	24%	74%
Á bilinu 51 þús. til 100 þús. krónum	171	8%	15%	77%
Á bilinu 101 þúsund til 130 þúsund	116	3%	17%	79%
Á bilinu 131 þúsund til 150 þúsund	54	9%	19%	72%
Á bilinu 151 þúsund til 200 þúsund	87	8%	16%	76%
Meira en 200 þús. kr. á mánuði	67	3%	25%	72%
Hver er hjúskaparstaða þín?				
Gift(ur), í sambúð	306	7%	17%	75%
Fráskilin(n), Ekkill, ekkja	46	2%	1%	87%
Einhleypur	247	5%	21%	74%
Á hvaða aldri eru börnin þín?				
Á ekki barn	182	7%	14%	80%
Á barn/börn 0-6 ára	59	2%	20%	78%
Á barn/börn 7-18 ára	99	7%	21%	72%
Á barn/börn eldri en 18 ára	93	4%	18%	77%
Á börn 0-18 ára	53	9%	17%	74%
Á börn 7-18 ára og eldri	83	6%	23%	71%
Á börn á öllum aldri	33	3%	24%	73%
Í hvaða stéttarfélagi ert þú?				
Efingu	448	6%	18%	76%
Hlíf	40		18%	83%
Verkalyðs- og sjóm.fél. Keflavíkur	60	8%	23%	68%
Annað	31	6%	13%	81%

Marktækt *

Spurning 33. Hvað af eftirtöldu vilt þú að félagið leggi mesta áherslu á í orlofsmálum. Fjölga tjaldvögnum, kaupa orlofshús erlendis eða innleiða afsláttarmiða eða ferðaávisanir sem fólk getur notað við greiðslu á gistingu og ferðum innanlands og utan?

Ert þú hlynnt(ur) því að félagið beiti sér fyrir orlofsmálum?

Svör	Fjöldi	Hlutfall %	Vik- mörk +/-
Mjög hlynnt(ur) (5)	256	40,4	3,8
Frekar hlynnt(ur) (4)	304	48,0	3,9
Hvorki né (3)	37	5,8	1,8
Frekar andvíg(ur) (2)	24	3,8	1,5
Mjög andvíg(ur) (1)	12	1,9	1,1
Hlynnt(ur)		88,5	2,5
Hvorki né		5,8	1,8
Andvíg(ur)		5,7	1,8
Fjöldi svara	633	100,0	
Tóku afstöðu	633	92,7	
Tóku ekki afstöðu	50	7,3	
Fjöldi svarenda	683	100,0	
Meðaltal	4,2		
Staðalfrávik	0,9		

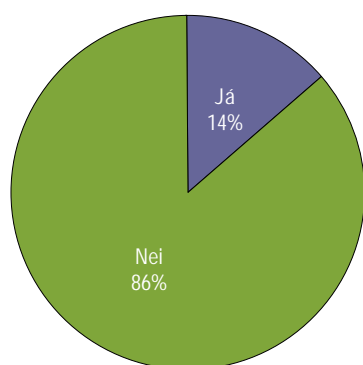


Greiningar

	Meðal- tal	Staðal- frávik	Fjöldi	Marktækur munur	Ómarktækur munur
Kyn					
Karlar	4,2	0,9	274	4,2	
Konur	4,2	0,8	359	4,2	
Aldur					
16 til 19 ára	4,1	0,9	85	4,1	
20 til 29 ára	4,0	0,9	205	4,0	
30 til 39 ára	4,2	0,8	98	4,2	
40 til 49 ára	4,4	0,8	84	4,4	
50 til 59 ára	4,4	0,8	83	4,4	
60 til 75 ára	4,4	0,8	78	4,4	
Búseta					
Reykjavík	4,1	0,9	322	4,1	
Nágrannasv.félög R.víkur	4,4	0,7	187	4,4	
Önnur sveitarfélög	4,1	1,0	124	4,1	
Menntun					
Ekki lokið grunnskólaprófi	4,3	1,1	28	4,3	
Hefur lokið grunnskólaprófi	4,3	0,8	314	4,3	
Hefur lokið grunnskólaprófi og við	4,2	0,9	286	4,2	
Starfssvið					
Ríki og Sveitarfélag	4,3	0,8	200	4,3	
Iðnaður	4,3	0,9	90	4,3	
Matvæla og veitingageiri	4,1	0,9	155	4,1	
Byggingar- og mannvirkjagerð	4,3	0,9	44	4,3	
Þjónustugeiri	4,2	0,9	123	4,2	
Vinnur þú fullt starf eða hluta:					
Hlutavinna	4,2	0,8	240	4,2	
Fullt starf	4,2	0,9	380	4,2	
Heildartekjur fyrir skatta					
Undir 50 þúsund krónum	4,2	0,8	64	4,2	
Á bilinu 51 þúsund til 100 þúsunc	4,2	0,9	179	4,2	
Á bilinu 101 þúsund til 130 þúsur	4,3	0,7	123	4,3	
Á bilinu 131 þúsund til 150 þúsur	4,3	0,9	53	4,3	
Á bilinu 151 þúsund til 200 þúsur	4,2	1,0	93	4,2	
Eða meira en 200 þúsund krónur	4,2	1,0	74	4,2	
Hver er hjúkparstaða þín?					
Gift(ur), í sambúð	4,3	0,9	329	4,3	
Fráskilin(n), Ekkill, ekkja	4,4	0,8	51	4,4	
Einhleypur	4,1	0,9	248	4,1	
Á hvaða aldri eru börnin þín?					
Á ekki barn	4,3	0,9	200	4,3	
Á barn/börn 0-6 ára	4,1	0,9	63	4,1	
Á barn/börn 7-18 ára	4,2	0,7	102	4,2	
Á barn/börn eldri en 18 ára	4,4	0,8	92	4,4	
Á börn 0-18 ára	4,1	1,0	59	4,1	
Á börn 7-18 ára og eldri	4,1	1,0	85	4,1	
Á börn á öllum aldri	4,3	0,5	32	4,3	
Í hvaða stéttarfélagi ert þú?					
Eflingu	4,2	0,8	464	4,2	
Hlíf	4,3	0,8	51	4,3	
Verkalyðs- og sjómannafélagi Ke	4,3	1,0	64	4,3	
Annað	4,2	1,0	31	4,2	

Hefur þú nýtt þér réttindi í sjúkrasjóði félagsins sl. 3 ár?

Svör	Fjöldi	Vik- Hlutfall mörk	
		%	+/-
Já	95	14,0	2,6
Nei	586	86,0	2,6
Fjöldi svara	681	100,0	
Tóku afstöðu	681	99,7	
Tóku ekki afstöðu	2	0,3	
Fjöldi svarenda	683	100,0	



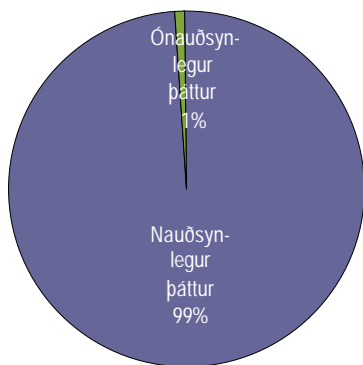
Greiningar

	Fjöldi svarenda	Já	Nei
Kyn			
Karlar	296	11%	89%
Konur	385	16%	84%
Aldur			
16 til 19 ára	96	9%	91%
20 til 29 ára	224	13%	88%
30 til 39 ára	105	11%	89%
40 til 49 ára	91	19%	81%
50 til 59 ára	83	19%	81%
60 til 75 ára	82	16%	84%
Búseta			
Reykjavík	342	14%	86%
Nágrannasv.félög R.víkur	202	14%	86%
Önnur sveitarfélög	137	13%	87%
Menntun			
Ekki lokið grunnskólaprófi	33	18%	82%
Hefur lokið grunnskólaprófi	345	13%	87%
Hefur lokið grunnskólaprófi og viðbót	298	14%	86%
Starfssvið			
Ríki og Sveitarfélag	209	16%	84%
Iðnaður	99	15%	85%
Matvæla og veitingageiri	174	12%	88%
Byggingar- og mannvirkjagerð	47	6%	94%
Þjónustugeiri	128	15%	85%
Vinnur þú fullt starf eða hlutastarf?			
Hlutavinna	256	15%	85%
Fullt starf	409	13%	87%
Heildartekjur fyrir skatta			
Undir 50 þúsund krónum	73	11%	89%
Á bilinu 51 þúsund til 100 þúsund krónum	190	15%	85%
Á bilinu 101 þúsund til 130 þúsund	128	15%	85%
Á bilinu 131 þúsund til 150 þúsund	58	16%	84%
Á bilinu 151 þúsund til 200 þúsund	102	13%	87%
Eða meira en 200 þúsund krónur á mánuði	78	14%	86%
Hver er hjúskaparstaða þín?*			
Gift(ur), í sambúð	347	15%	85%
Fráskilin(n), Ekkill, ekkja	54	24%	76%
Einhleypur	275	11%	89%
Á hvaða aldri eru börnin þín?			
Á ekki barn	217	12%	88%
Á barn/börn 0-6 ára	68	19%	81%
Á barn/börn 7-18 ára	110	12%	88%
Á barn/börn eldri en 18 ára	100	12%	88%
Á börn 0-18 ára	62	19%	81%
Á börn 7-18 ára og eldri	90	18%	82%
Á börn á öllum aldri	34	9%	91%
Í hvaða stéttarfélagi ert þú?			
Efningu	499	13%	87%
Hlíf	53	19%	81%
Verkalýðs- og sjómannafélagi Keflavíkur	69	16%	84%
Annað	32	13%	88%

Marktækt *

Er sjúkrasjóður nauðsynlegur eða ónauðsynlegur?

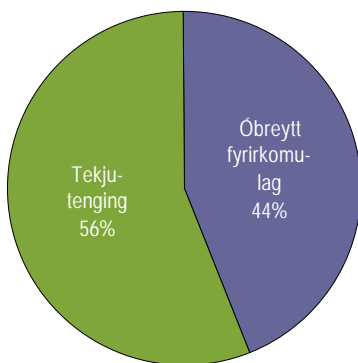
Svör	Fjöldi	Vik- Hlutfall mörk	
		%	+/-
Nauðsynlegur þáttur	630	99,2	0,7
Ónauðsynlegur þáttur	5	0,8	0,7
Fjöldi svara	635	100,0	
Tóku afstöðu	635	93,0	
Tóku ekki afstöðu	48	7,0	
Fjöldi svarenda	683	100,0	



Vegna einsleitni dreifingar svara er spurningin ekki greind eftir bakgrunnsbreytum.

Viltu láta tekjutengja sjúkradagpeninga?

Svör	Fjöldi	Hlutfall %	Vik-mörk +/-
Tekjutenging	339	56,0	4,0
Óbreytt fyrirkomulag	266	44,0	4,0
Fjöldi svara	605	100,0	
Tóku afstöðu	605	88,6	
Tóku ekki afstöðu	78	11,4	
Fjöldi svarenda	683	100,0	



Greiningar

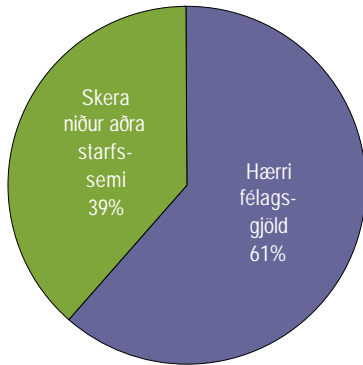
	Fjöldi svarenda	Óbreytt fyrirkomulag	Tekjutengt fyrirkomulag
Kyn*			
Karlar	274	39%	61%
Konur	331	48%	52%
Aldur*			
16 til 19 ára	82	48%	52%
20 til 29 ára	199	45%	55%
30 til 39 ára	97	37%	63%
40 til 49 ára	82	35%	65%
50 til 59 ára	77	39%	61%
60 til 75 ára	68	62%	38%
Búseta			
Reykjavík	301	46%	54%
Nágrannasv.félög R.víkur	182	45%	55%
Önnur sveitarfélög	122	38%	62%
Menntun			
Ekki lokið grunnskólaprófi	30	57%	43%
Hefur lokið grunnskólaprófi	306	44%	56%
Hefur lokið grunnskólaprófi og viðbót	265	43%	57%
Starfssvið*			
Ríki og Sveitarfélag	182	53%	47%
Iðnaður	88	40%	60%
Matvæla og veitingageiri	151	43%	57%
Byggingar- og mannvirkjagerð	45	29%	71%
Þjónustugeiri	118	42%	58%
Vinnur þú fullt starf eða hlutastarf?*			
Hlutavinna	223	52%	48%
Fullt starf	368	39%	61%
Heildartekjur fyrir skatta			
Undir 50 þúsund krónum	65	58%	42%
Á bilinu 51 þúsund til 100 þúsund krónum	169	52%	48%
Á bilinu 101 þúsund til 130 þúsund	106	43%	57%
Á bilinu 131 þúsund til 150 þúsund	53	45%	55%
Á bilinu 151 þúsund til 200 þúsund	96	36%	64%
Eða meira en 200 þúsund krónur á mánuði	74	30%	70%
Hver er hjúskaparstaða þín?			
Gift(ur), í sambúð	312	43%	57%
Fráskilin(n), Ekill, ekkja	48	50%	50%
Einhleypur	242	45%	55%
Á hvaða aldri eru börnin þín?			
Á ekki barn	196	46%	54%
Á barn/börn 0-6 ára	64	34%	66%
Á barn/börn 7-18 ára	95	41%	59%
Á barn/börn eldri en 18 ára	82	52%	48%
Á börn 0-18 ára	56	45%	55%
Á börn 7-18 ára og eldri	81	42%	58%
Á börn á öllum aldri	31	42%	58%
Í hvaða stéttarfélagi ert þú?			
Efingu	443	47%	53%
Hlíf	48	42%	58%
Verkalyðs- og sjómannafélagi Keflavíkur	64	31%	69%
Annað	28	32%	68%

Marktækt *

Spurning 37. Megintilgangur sjúkrasjóðs er að greiða sjúkradagpeninga þegar fólk fellur af launaskrá vegna lengri veikinda. Í dag eru þessir sjúkradagpeningar fóst upphæð óháð tekjum. Vilt þú sjá óbreytt fyrirkomulag eða viltu láta tekjutengja þessa upphæð?

Vilt þú greiða hærri félagsgjöld eða skera niður svo hægt sé að breyta fyrirkomulaginu?

Svör	Fjöldi	Hlutfall %	Vikmörk +/-
Hærri félagsgjöld	162	61,4	5,9
Skera niður aðra starfssemi	102	38,6	5,9
Fjöldi svara	264	100,0	
Tóku afstöðu	264	77,9	
Tóku ekki afstöðu	75	22,1	
Fjöldi aðspurðra	339	100,0	
Spurðir	339	49,6	
EKKI spurðir	344	50,4	
Fjöldi svarenda	683	100,0	



Þeir sem sögðust vilja láta tekjutengja sjúkradagpeninga (Sp. 37) voru spurðir þessarar spurningar.

Þegar spurningar 37 og 38 eru teknar saman má sjá að af þeim sem taka afstöðu vilja 44% óbreytt fyrirkomulag og þeir sem vilja tekjutengingu skiptast þannig að 26,8% allra vilja hærri félagsgjöld, 16,9% skera niður og 12,4% allra vita ekki hvernig gera á tekjutenginguna.

Greiningar

	Fjöldi svarenda	Hærri félagsgjöld	Skera niður aðra starfssemi
Kyn			
Karlar	135	64%	36%
Konur	129	59%	41%
Aldur			
16 til 19 ára	34	50%	50%
20 til 29 ára	78	67%	33%
30 til 39 ára	48	63%	38%
40 til 49 ára	43	65%	35%
50 til 59 ára	40	63%	38%
60 til 75 ára	21	48%	52%
Búseta			
Reykjavík	124	58%	42%
Nágrannasv. félög R.víkur	81	69%	31%
Önnur sveitarfélög	59	58%	42%
Menntun			
EKKI lokið grunnskólaprófi	10	60%	40%
Hefur lokið grunnskólaprófi	128	59%	41%
Hefur lokið grunnskólaprófi og viðbót	123	64%	36%
Starfssvið			
Ríki og Sveitarfélag	70	57%	43%
Iðnaður	41	71%	29%
Matvæla og veitingageiri	63	63%	37%
Byggingar- og mannvirkjagerð	25	52%	48%
Þjónustugeiri	56	61%	39%
Vinnur þú fullt starf eða hlutastarf?			
Hlutavinna	84	63%	37%
Fullt starf	177	60%	40%
Heildartekjur fyrir skatta			
Undir 50 þúsund krónum	18	50%	50%
Á bilinu 51 þúsund til 100 þúsund krónum	64	59%	41%
Á bilinu 101 þúsund til 130 þúsund	50	62%	38%
Á bilinu 131 þúsund til 150 þúsund	18	50%	50%
Á bilinu 151 þúsund til 200 þúsund	49	61%	39%
Eða meira en 200 þúsund krónum á mánuði	42	71%	29%
Hver er hjúskaparstaða þín?			
Gift(ur), í sambúð	142	63%	37%
Fráskilin(n), EKKILL, ekkja	17	65%	35%
Einhleypur	103	59%	41%
Á hvaða aldri eru börnin þín?			
Á ekki barn	84	61%	39%
Á barn/börn 0-6 ára	32	63%	38%
Á barn/börn 7-18 ára	40	63%	38%
Á barn/börn eldri en 18 ára	32	66%	34%
Á börn 0-18 ára	25	52%	48%
Á börn 7-18 ára og eldri	36	67%	33%
Á börn á öllum aldri	15	53%	47%
Í hvaða stéttarfélagi ert þú?			
Eflingu	185	64%	36%
Hlíf	23	74%	26%
Verkalýðs- og sjómannafélagi Keflavíkur	37	54%	46%
Annað	12	42%	58%

Marktækt *

Hvaða starfssemi mætti skera niður?

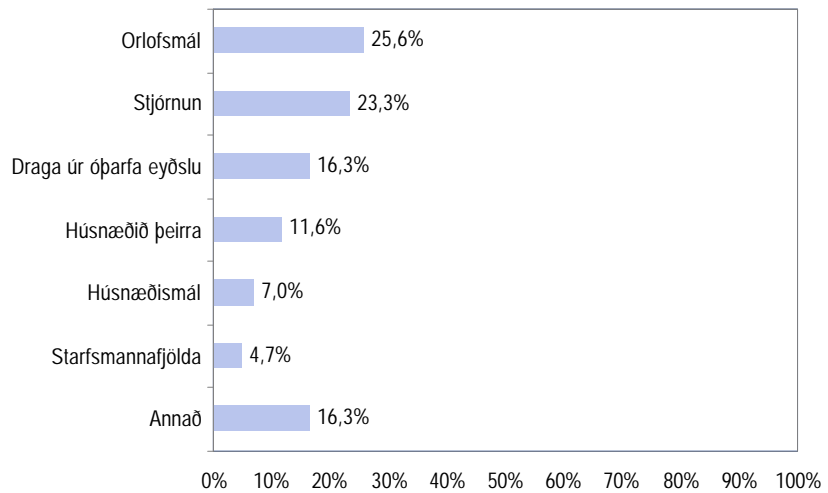
Svör	Fjöldi	Hlutfall %	Vik- mörk +/-
Orlofsmál	11	25,6	13,0
Stjórnun	10	23,3	12,6
Draga úr óþarfa eyðslu	7	16,3	11,0
Húsnæðið þeirra	5	11,6	9,6
Húsnæðismál	3	7,0	7,6
Starfsmannafjöldi	2	4,7	6,3
Annað	7	16,3	11,0
Fjöldi svarenda	43		
Tóku afstöðu	43	100,0	
Tóku ekki afstöðu		0,0	
Fjöldi aðspurðra	43	100,0	
Spurðir	43	6,9	
Ekki spurðir	581	93,1	
Fjöldi svarenda	624	100,0	

Í þessari spurningu mátti svara fleiri en einum svarmöguleika. Hlutfallstölur eru því reiknaðar eftir fjölda þeirra sem tóku afstöðu en ekki fjölda svara.

Athugið:

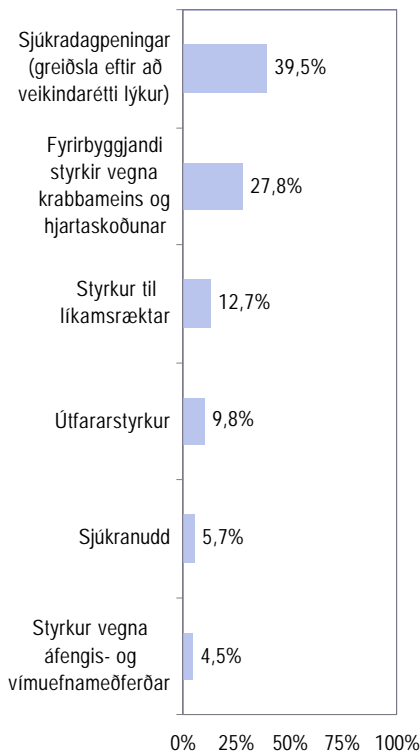
Í þessari spurningu eru svarendur fái og ber því túlka hlutfallstölur með varúð. Af sömu ástæðu er spurningin ekki greind eftir bakgrunnsbreytum.

Þeir sem sögðust vilja skera niður einhverja starfssemi til þess að hægt verði að tekjutengja sjúkradagpeninga (Sp. 38) voru spurðir þessarar spurningar.



Hvaða þáttur er mikilvægastur í réttindum til sjúkrasjóðs?

Svör	Fjöldi	Hlutfall %	Vik-mörk +/-
Sjúkradagpeningar (greiðsla eftir að veikindarétti lýkur)	237	39,5	3,9
Fyrirbyggjandi styrkir vegna krabbameins og hjartaskoðunar	167	27,8	3,6
Styrkur til líkamsræktar	76	12,7	2,7
Útfararstyrkur	59	9,8	2,4
Sjúkranudd	34	5,7	1,9
Styrkur vegna áfengis- og vímuefnamedferðar	27	4,5	1,7
Fjöldi svara	600	100,0	
Tóku afstöðu	600	87,8	
Tóku ekki afstöðu	83	12,2	
Fjöldi svarenda	683	100,0	



Greiningar	Fjöldi svarenda	Sjúkradagpeningar	Útfararstyrkur	Styrkur til líkamsræktar	Sjúkranudd	Styrkur vegna áfengis- og vímuefnamedferðar	Fyrirbyggjandi styrkir vegna krabbameins og hjartaskoðunar	Samtals
Kyn								
Karlar	263	39,9%	6,8%	16,0%	6,1%	7,6%	23,6%	100%
Konur	337	39,2%	12,2%	10,1%	5,3%	2,1%	31,2%	100%
Aldur								
16 til 19 ára	90	30,0%	3,3%	18,9%	4,4%	8,9%	34,4%	100%
20 til 29 ára	196	36,7%	8,7%	18,4%	3,1%	8,7%	24,5%	100%
30 til 39 ára	87	43,7%	8,0%	10,3%	8,0%	1,1%	28,7%	100%
40 til 49 ára	80	46,3%	13,8%	8,8%	7,5%		23,8%	100%
50 til 59 ára	75	36,0%	17,3%	5,3%	5,3%		36,0%	100%
60 til 75 ára	72	50,0%	11,1%	4,2%	9,7%	1,4%	23,6%	100%
Búseta								
Reykjavík	302	40,1%	9,6%	12,6%	6,3%	5,0%	26,5%	100%
Nágrannasv.félög R.víkur	186	41,4%	9,7%	12,9%	4,3%	4,8%	26,9%	100%
Önnur sveitarfélög	112	34,8%	10,7%	12,5%	6,3%	2,7%	33,0%	100%
Menntun								
Ekki lokið grunnskólaprófi	30	46,7%		10,0%	16,7%	3,3%	23,3%	100%
Hefur lokið grunnskólaprófi	297	37,7%	9,8%	12,8%	5,4%	5,7%	28,6%	100%
Lokið grunnskólaprófi og viðbót	269	40,9%	11,2%	13,0%	4,8%	2,6%	27,5%	100%
Starfsvið								
Ríki og Sveitarfélög	189	39,7%	11,1%	9,0%	5,8%	1,6%	32,8%	100%
Iðnaður	82	42,7%	15,9%	9,8%	4,9%	4,9%	22,0%	100%
Matvæla og veitingageiri	159	37,1%	9,4%	15,1%	8,2%	5,0%	25,2%	100%
Byggingar- og mannvirkjagerð	40	50,0%	5,0%	10,0%	2,5%	10,0%	22,5%	100%
Þjónustugeiri	110	37,3%	5,5%	16,4%	3,6%	5,5%	31,8%	100%
Vinnur þú fullt starf eða hluta:								
Hlutavinna	227	39,6%	7,9%	15,9%	5,7%	2,6%	28,2%	100%
Fullt starf	359	39,8%	11,1%	10,6%	5,6%	5,3%	27,6%	100%
Heildartekjur fyrir skatta								
Undir 50 þúsund krónum	63	39,7%	6,3%	14,3%	1,6%	3,2%	34,9%	100%
Á bilinu 51 þús. til 100 þús. kr.	165	36,4%	9,7%	15,8%	6,1%	1,2%	30,9%	100%
Á bilinu 101 þús. til 130 þús.	111	35,1%	13,5%	9,9%	7,2%	5,4%	28,8%	100%
Á bilinu 131 þús. til 150 þús.	51	39,2%	9,8%	5,9%	7,8%	7,8%	29,4%	100%
Á bilinu 151 þús. til 200 þús.	92	42,4%	8,7%	14,1%	4,3%	5,4%	25,0%	100%
Meira en 200 þús. kr. á mán.	72	45,8%	8,3%	12,5%	9,7%	4,2%	19,4%	100%
Hver er hjúskaparstaða þín?								
Gift(ur), í sambúð	298	41,6%	10,7%	10,4%	6,4%	2,7%	28,2%	100%
Fráskilin(n), Ekill, ekkja	45	42,2%	15,6%	6,7%	4,4%		31,1%	100%
Einhleypur	253	36,4%	7,9%	16,6%	5,1%	7,1%	26,9%	100%
Á hvaða aldri eru börnin þín?								
Á ekki barn	194	40,7%	8,2%	14,9%	6,7%	4,1%	25,3%	100%
Á barn/börn 0-6 ára	56	39,3%	8,9%	12,5%	5,4%	3,6%	30,4%	100%
Á barn/börn 7-18 ára	95	40,0%	12,6%	13,7%	4,2%	2,1%	27,4%	100%
Á barn/börn eldri en 18 ára	87	41,4%	10,3%	5,7%	3,4%	9,2%	29,9%	100%
Á börn 0-18 ára	51	35,3%	11,8%	15,7%	7,8%	3,9%	25,5%	100%
Á börn 7-18 ára og eldri	84	38,1%	9,5%	11,9%	6,0%	3,6%	31,0%	100%
Á börn á öllum aldri	33	36,4%	9,1%	12,1%	6,1%	6,1%	30,3%	100%
Í hvaða stéttarfélagi ert þú?								
Eflingu	447	39,6%	8,7%	13,4%	5,6%	4,9%	27,7%	100%
Hlíf	46	34,8%	17,4%	10,9%	6,5%	4,3%	26,1%	100%
Verkalýðs- og sjóm.fél. Keflav.	55	40,0%	16,4%	1,8%	9,1%		32,7%	100%
Annað	26	53,8%	7,7%	11,5%	3,8%	3,8%	19,2%	100%

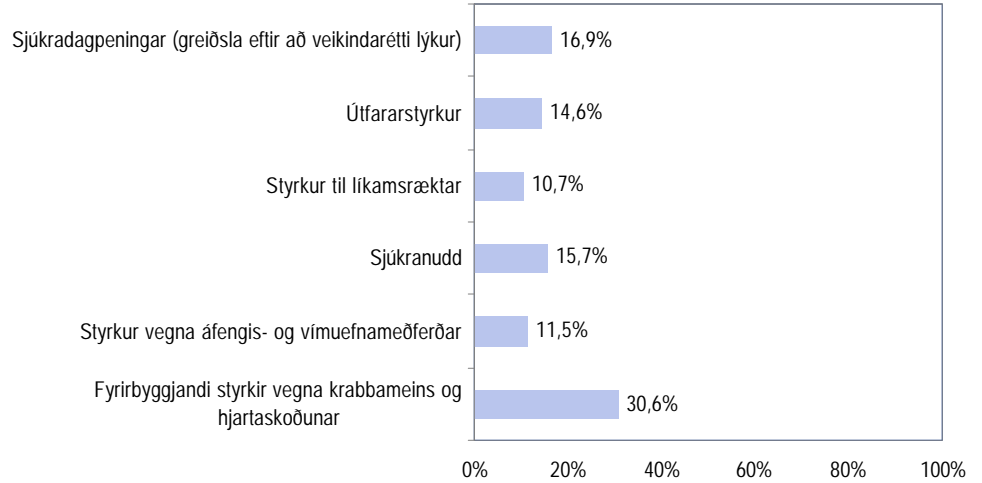
Marktækt *

Spurning 40. Hver af eftirfarandi þáttum finnst þér mikilvægastur í réttindum til sjúkrasjóðs?

En næst mikilvægastur?

Svör	Fjöldi	Vik- Hlutfall mörk	
		%	+/-
Sjúkradagpeningar	98	16,9	3,0
Útfararstyrkur	85	14,6	2,9
Líkamsræktarstyrkur	62	10,7	2,5
Sjúkranudd	91	15,7	3,0
Meðferðarstyrkur	67	11,5	2,6
Fyrirb. st. v. krabbam. og hjartaskoðunar	178	30,6	3,7
Fjöldi svara	581	100,0	
Tóku afstöðu	581	96,8	
Tóku ekki afstöðu	19	3,2	
Fjöldi aðspurðra	600	100,0	
Spurðir	600	87,8	
Ekki spurðir	83	12,2	
Fjöldi svarenda	683	100,0	

Þeir sem tóku afstöðu til þess hvað þeim þætti mikilvægast í réttindum til sjúkrasjóðs (Sp. 40) voru spurðir þessarar spurningar.



En þriðji mikilvægastur?

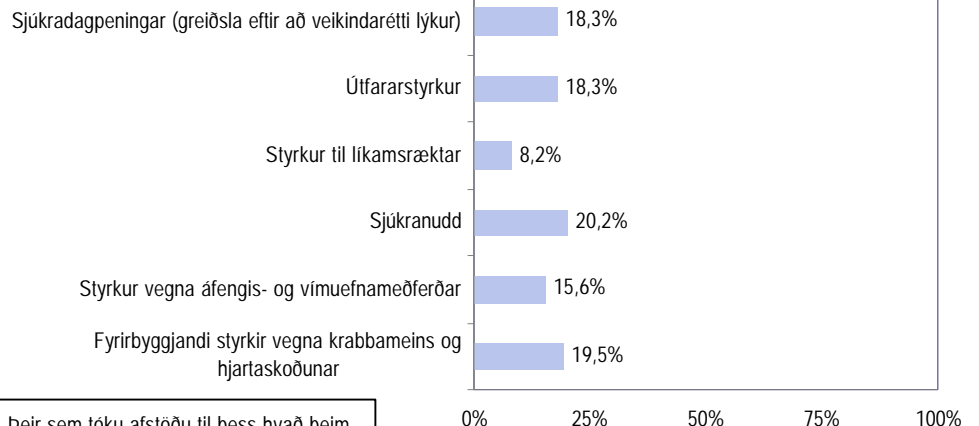
Svör	Fjöldi	Hlutfall %	Vik-mörk +/-
Sjúkradagpeningar	103	18,3	3,2
Útfararstyrkur	103	18,3	3,2
Líkamsræktarstyrkur	46	8,2	2,3
Sjúkranudd	114	20,2	3,3
Meðferðarstyrkur	88	15,6	3,0
Fyrirb. st. v. krabbam. og hjartaskoðunar	110	19,5	3,3
Fjöldi svara	564	100,0	
Tóku afstöðu	564	97,1	
Tóku ekki afstöðu	17	2,9	
Fjöldi aðspurðra	581	100,0	
Spurðir	581	85,1	
Ekki spurðir	102	14,9	
Fjöldi svarenda	683	100,0	

En þar á eftir?

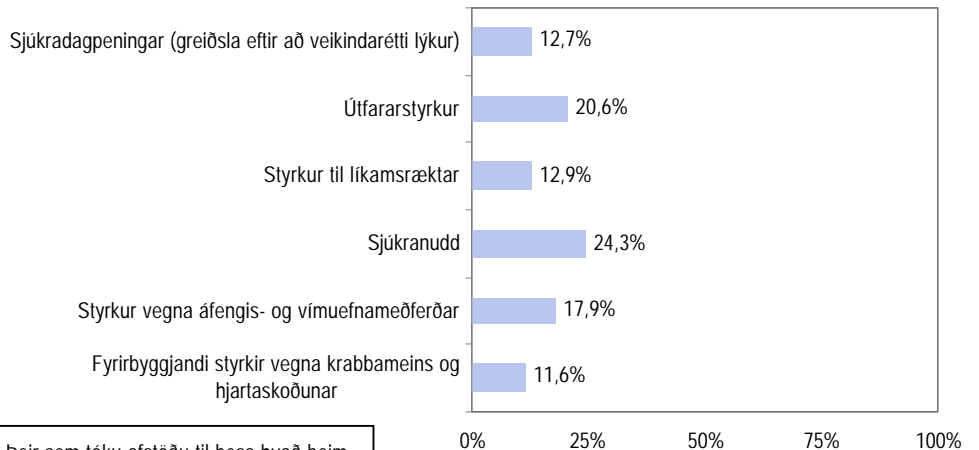
Svör	Fjöldi	Hlutfall %	Vik-mörk +/-
Sjúkradagpeningar	69	12,7	15,8
Útfararstyrkur	112	20,6	19,2
Líkamsræktarstyrkur	70	12,9	15,9
Sjúkranudd	132	24,3	20,4
Meðferðarstyrkur	97	17,9	18,2
Fyrirb. st. v. krabbam. og hjartaskoðunar	63	11,6	15,2
Fjöldi svara	543	100,0	
Tóku afstöðu	543	96,3	
Tóku ekki afstöðu	21	3,7	
Fjöldi aðspurðra	564	100,0	
Spurðir	564	82,6	
Ekki spurðir	119	17,4	
Fjöldi svarenda	683	100,0	

En hvort er mikilvægara?

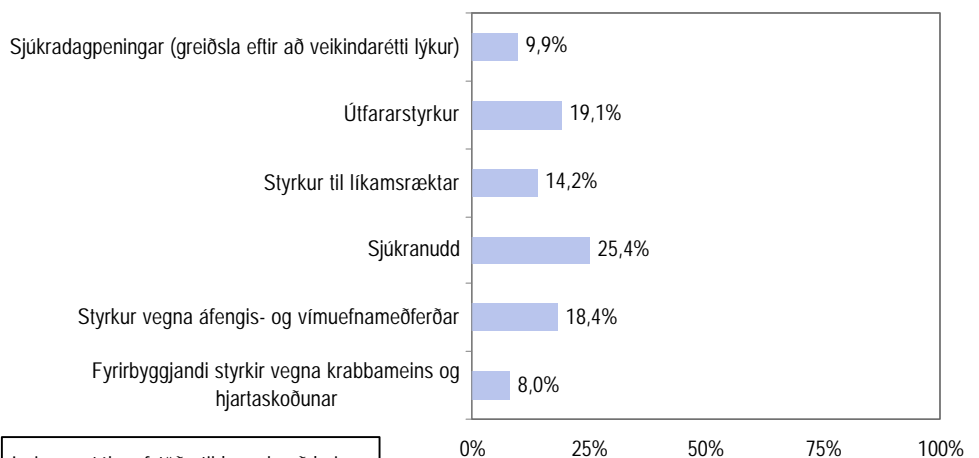
Svör	Fjöldi	Hlutfall %	Vik-mörk +/-
Sjúkradagpeningar	56	10,4	14,5
Útfararstyrkur	108	20,1	19,1
Líkamsræktarstyrkur	80	14,9	16,9
Sjúkranudd	143	26,7	21,0
Meðferðarstyrkur	104	19,4	18,8
Fyrirb. st. v. krabbam. og hjartaskoðunar	45	8,4	13,2
Fjöldi svara	536	100,0	
Tóku afstöðu	536	525,5	
Tóku ekki afstöðu	7	6,9	
Fjöldi aðspurðra	543	532,4	
Spurðir	543	79,5	
Ekki spurðir	140	20,5	
Fjöldi svarenda	683	100,0	



Þeir sem tóku afstöðu til þess hvað þeim þætti næstmikilvægast í réttindum til sjúkrasjóðs (Sp. 41) voru spurðir þessarar spurningar.



Þeir sem tóku afstöðu til þess hvað þeim þætti þriðja mikilvægast í réttindum til sjúkrasjóðs (Sp. 42) voru spurðir þessarar spurningar.



Þeir sem tóku afstöðu til þess hvað þeim þætti fjórða mikilvægast í réttindum til sjúkrasjóðs (Sp. 43) voru spurðir þessarar spurningar.

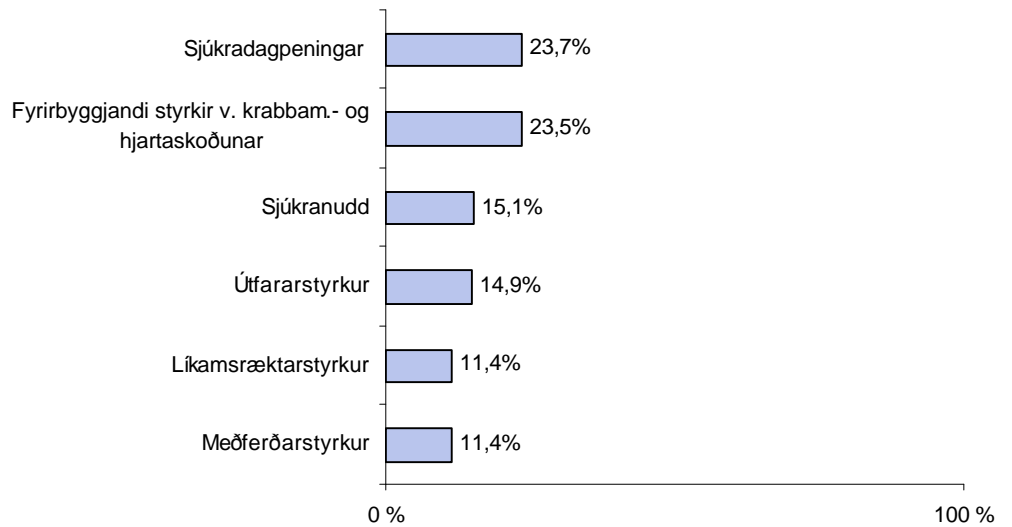
Spurning 42. En þriðji mikilvægastur?

Spurning 43. En þar á eftir?

Spurning 44. En hvort er mikilvægara [Lesnir upp þeir tveir þættir sem hafa ekki verið nefndir?]

Hvaða þættir eru
mikilvægastir í réttindum til
sjúkrasjóðs?

Samantekt á
spurningum 40 - 44



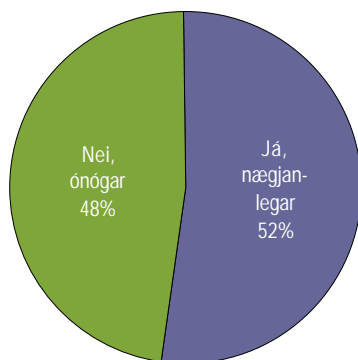
Niðurstöðurnar eru settar saman úr svörum við spurningunum:

„Hver af eftirfarandi þáttum finnst þér mikilvægastur í réttindum til sjúkrasjóðs?“, „En næst mikilvægastur?“, „En þriðji mikilvægastur?“, „En þar á eftir?“ og „En hvort er mikilvægara [Lesnir upp þeir tveir þættir sem hafa ekki verið nefndir]?“.

(Mikilvægasti þátturinn hefur fimmfalt vægi á við þann sem er „fimmti mikilvægastur“, næstmikilvægasti þátturinn fjórfalt vægi o.sfrv.).

Finnst þér þú fá nægjanlegar upplýsingar um starfsemi félagsins?

Svör	Fjöldi	Vik-mörk	
		Hlutfall %	+/-
Já, nægjanlegar	330	51,9	3,9
Nei, ónógar	306	48,1	3,9
Fjöldi svara	636	100,0	
Tóku afstöðu	636	93,1	
Tóku ekki afstöðu	47	6,9	
Fjöldi svarenda	683	100,0	

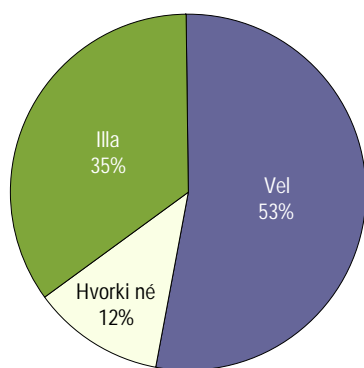


Greiningar

	Fjöldi svarenda	Já, nægjanlegar	Nei, ekki nægjanlegar
Kyn*			
Karlar	274	47%	53%
Konur	362	56%	44%
Aldur*			
16 til 19 ára	87	37%	63%
20 til 29 ára	205	41%	59%
30 til 39 ára	100	56%	44%
40 til 49 ára	84	65%	35%
50 til 59 ára	82	60%	40%
60 til 75 ára	78	68%	32%
Búseta			
Reykjavík	315	55%	45%
Nágrannasv.félög R.víkur	193	52%	48%
Önnur sveitarfélög	128	45%	55%
Menntun			
Ekki lokið grunnskólaprófi	31	65%	35%
Hefur lokið grunnskólaprófi	323	51%	49%
Hefur lokið grunnskólaprófi og viðbót	277	52%	48%
Starfssvið*			
Ríki og Sveitarfélag	198	61%	39%
Iðnaður	92	51%	49%
Matvæla og veitingageiri	161	45%	55%
Byggingar- og mannvirkjagerð	44	41%	59%
Þjónustugeiri	120	51%	49%
Vinnur þú fullt starf eða hlutastarf?			
Hlutavinna	243	53%	47%
Fullt starf	380	51%	49%
Heildartekjur fyrir skatta			
Undir 50 þúsund krónum	68	41%	59%
Á bilinu 51 þúsund til 100 þúsund krónum	178	57%	43%
Á bilinu 101 þúsund til 130 þúsund	120	58%	43%
Á bilinu 131 þúsund til 150 þúsund	56	46%	54%
Á bilinu 151 þúsund til 200 þúsund	94	50%	50%
Eða meira en 200 þúsund krónur á mánuði	72	47%	53%
Hver er hjúskaparstaða þín?*			
Gift(ur), í sambúð	325	53%	47%
Fráskilin(n), Ekill, ekkja	51	69%	31%
Einhleypur	255	48%	52%
Á hvaða aldri eru börnin þín?*			
Á ekki barn	206	55%	45%
Á barn/börn 0-6 ára	63	52%	48%
Á barn/börn 7-18 ára	100	54%	46%
Á barn/börn eldri en 18 ára	95	55%	45%
Á börn 0-18 ára	60	47%	53%
Á börn 7-18 ára og eldri	78	53%	47%
Á börn á öllum aldri	34	24%	76%
Í hvaða stéttarfélagi ert þú?*			
Efningu	468	55%	45%
Hlíf	50	36%	64%
Verkalyðs- og sjómannafélagi Keflavíkur	67	42%	58%
Annað	30	63%	37%
Marktækt *			

Hvernig upplýsa félagsfundir um starf félagsins?

Svör	Fjöldi	Hlutfall %	Vik-mörk +/-
Mjög vel (5)	46	15,0	4,0
Frekar vel (4)	116	37,8	5,4
Hvorki né (3)	37	12,1	3,6
Frekar illa (2)	67	21,8	4,6
Mjög illa (1)	41	13,4	3,8
Vel		52,8	5,6
Hvorki né		12,1	3,6
Illla		35,2	5,3
Fjöldi svara	307	100,0	
Tóku afstöðu	307	44,9	
Tóku ekki afstöðu	376	55,1	
Fjöldi svarenda	683	100,0	
Meðaltal	3,2		
Staðalfrávik	1,3		



Greiningar

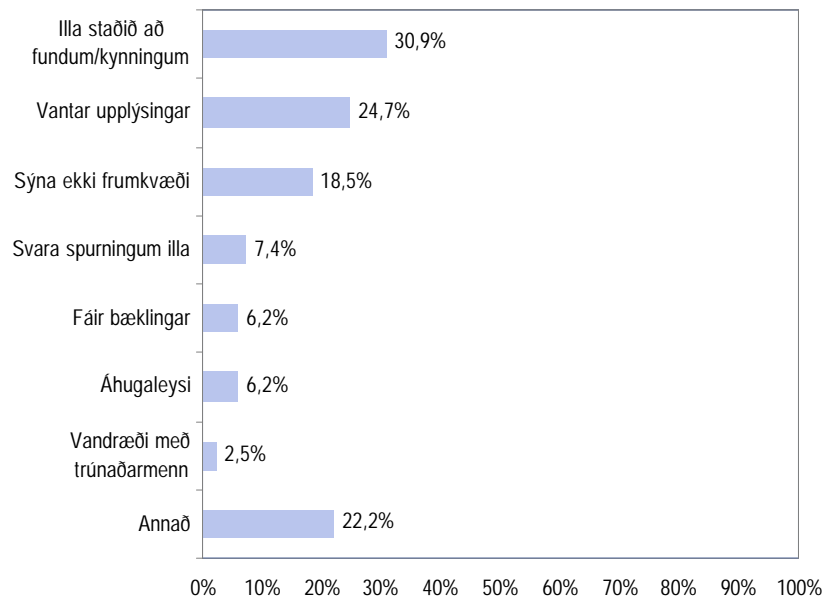
	Meðal-tal	Staðal-frávik	Fjöldi	Marktækur munur	Ómarktækur munur
Kyn					
Karlar	3,3	1,3	137	3,3	
Konur	3,1	1,3	170	3,1	
Aldur					
16 til 19 ára	3,3	1,4	46	3,3	
20 til 29 ára	3,1	1,3	78	3,1	
30 til 39 ára	3,2	1,3	46	3,2	
40 til 49 ára	3,4	1,2	47	3,4	
50 til 59 ára	3,1	1,2	41	3,1	
60 til 75 ára	3,1	1,4	49	3,1	
Búseta					
Reykjavík	3,3	1,2	151	3,3	
Nágrannasv.félög R.víkur	3,1	1,4	97	3,1	
Önnur sveitarfélög	3,2	1,5	59	3,2	
Menntun					
Ekki lokið grunnskólaprófi	3,5	1,0	19	3,5	
Hefur lokið grunnskólaprófi	3,2	1,3	165	3,2	
Hefur lokið grunnskólaprófi og viðbót	3,2	1,3	122	3,2	
Starfssvið					
Ríki og Sveitarfélag	3,2	1,3	112	3,2	
Iðnaður	3,1	1,3	52	3,1	
Matvæla og veitingageiri	3,1	1,3	70	3,1	
Byggingar- og mannvirkjagerð	3,5	1,3	14	3,5	
Þjónustugeiri	3,4	1,2	51	3,4	
Vinnur þú fullt starf eða hlutastarf?					
Hlutavinna	3,3	1,3	111	3,3	
Fullt starf	3,2	1,3	192	3,2	
Heildartekjur fyrir skatta					
Undir 50 þúsund krónum	3,5	1,3	30	3,5	
Á bilinu 51 þúsund til 100 þúsund krónum	3,2	1,3	86	3,2	
Á bilinu 101 þúsund til 130 þúsund	3,2	1,2	66	3,2	
Á bilinu 131 þúsund til 150 þúsund	3,3	1,3	29	3,3	
Á bilinu 151 þúsund til 200 þúsund	3,1	1,3	42	3,1	
Eða meira en 200 þúsund krónur á mánuði	2,9	1,5	36	2,9	
Hver er hjúskaparstaða þín?					
Gift(ur), í sambúð	3,2	1,3	163	3,2	
Fráskilin(n), Ekkil, ekkja	3,1	1,3	25	3,1	
Einhleypur	3,2	1,3	117	3,2	
Á hvaða aldri eru börnin þín?					
Á ekki barn	3,3	1,3	101	3,3	
Á barn/börn 0-6 ára	3,0	1,4	31	3,0	
Á barn/börn 7-18 ára	3,1	1,2	51	3,1	
Á barn/börn eldri en 18 ára	2,9	1,2	42	2,9	
Á börn 0-18 ára	3,4	1,4	31	3,4	
Á börn 7-18 ára og eldri	3,5	1,2	36	3,5	
Á börn á öllum aldri	2,9	1,4	15	2,9	
Í hvaða stéttarfélagi ert þú?					
Eflingu	3,2	1,3	210	3,2	
Hlíf	2,7	1,4	39	2,7	
Verkalýðs- og sjómannafélagi Keflavíkur	3,4	1,5	35	3,4	
Annað	3,3	1,1	15	3,3	

Hvers vegna upplýsa þeir félagsmenn illa?

Svör	Fjöldi	Hlutfall %	Vik- mörk +/-
Illa staðið að fundum/kynningum	25	30,9	10,1
Vantar upplýsingar	20	24,7	9,4
Sýna ekki frumkvæði	15	18,5	8,5
Svara spurningum illa	6	7,4	5,7
Fáir bæklingar	5	6,2	5,2
Áhugaleysi	5	6,2	5,2
Vandræði með trúnaðarmenn	2	2,5	3,4
Annað	18	22,2	9,1
Fjöldi svarenda	81		
Tóku afstöðu	81	100,0	
Tóku ekki afstöðu		0,0	
Fjöldi aðspurðra	81	100,0	
Spurðir	81	12,4	
Ekki spurðir	574	87,6	
Fjöldi svarenda	655	100,0	

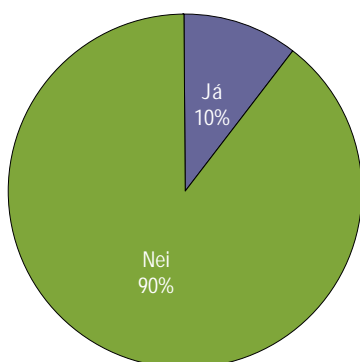
Þeir sem fannst illa staðið að kynningum (Sp. 46) voru spurðir þessarar spurningar.

Í þessari spurningu mátti svara fleiri en einum svarmöguleika. Hlutfallstölur eru því reiknaðar eftir fjölda þeirra sem tóku afstöðu en ekki fjölda svara.



Sækir þú félagsfundi reglulega?

Svör	Fjöldi	Hlutfall %	Vik- mörk +/-
Já	71	10,4	2,3
Nei	609	89,6	2,3
Fjöldi svara	680	100,0	
Tóku afstöðu	680	99,6	
Tóku ekki afstöðu	3	0,4	
Fjöldi svarenda	683	100,0	



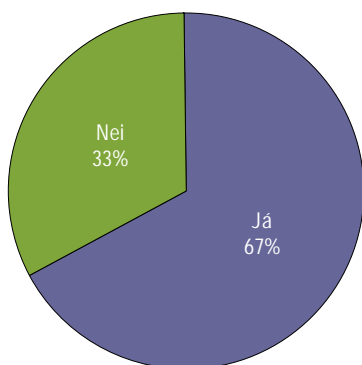
Greiningar

	Fjöldi svarenda	Já	Nei
Kyn			
Karlar	295	10%	90%
Konur	385	11%	89%
Aldur*			
16 til 19 ára	95	3%	97%
20 til 29 ára	225	5%	95%
30 til 39 ára	104	9%	91%
40 til 49 ára	91	20%	80%
50 til 59 ára	83	19%	81%
60 til 75 ára	82	16%	84%
Búseta			
Reykjavík	341	10%	90%
Nágrannasv.félög R.víkur	201	11%	89%
Önnur sveitarfélög	138	10%	90%
Menntun			
Ekki lokið grunnskólaprófi	33	15%	85%
Hefur lokið grunnskólaprófi	345	10%	90%
Hefur lokið grunnskólaprófi og viðbót	297	10%	90%
Starfssvið			
Ríki og Sveitarfélag	209	13%	87%
Iðnaður	99	14%	86%
Matvæla og veitingageiri	173	8%	92%
Byggingar- og mannvirkjagerð	47	6%	94%
Þjónustugeiri	128	9%	91%
Vinnur þú fullt starf eða hlutastarf?*			
Hlutavinna	256	7%	93%
Fullt starf	408	13%	88%
Heildartekjur fyrir skatta			
Undir 50 þúsund krónum	73	3%	97%
Á bilinu 51 þúsund til 100 þúsund krónum	190	8%	92%
Á bilinu 101 þúsund til 130 þúsund	128	16%	84%
Á bilinu 131 þúsund til 150 þúsund	57	14%	86%
Á bilinu 151 þúsund til 200 þúsund	102	9%	91%
Eða meira en 200 þúsund krónur á mánuði	78	14%	86%
Hver er hjúskaparstaða þín?			
Gift(ur), í sambúð	348	13%	87%
Fráskilin(n), Ekkill, ekkja	54	9%	91%
Einhleypur	273	8%	92%
Á hvaða aldri eru börnin þín?*			
Á ekki barn	218	17%	83%
Á barn/börn 0-6 ára	68	7%	93%
Á barn/börn 7-18 ára	108	11%	89%
Á barn/börn eldri en 18 ára	100	4%	96%
Á börn 0-18 ára	62	13%	87%
Á börn 7-18 ára og eldri	90	4%	96%
Á börn á öllum aldri	34	6%	94%
Í hvaða stéttarfélagi ert þú?			
Efingu	498	9%	91%
Hlíf	53	17%	83%
Verkalyðs- og sjómannafélagi Keflavíkur	69	14%	86%
Annað	32	19%	81%

Marktækt *

Lest þú fréttablað félagsins reglulega?

Svör	Fjöldi	Hlutfall %	Vik- mörk +/-
Já	454	67,0	3,5
Nei	224	33,0	3,5
Fjöldi svara	678	100,0	
Tóku afstöðu	678	99,3	
Tóku ekki afstöðu	5	0,7	
Fjöldi svarenda	683	100,0	

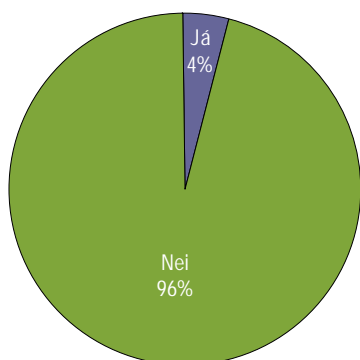


Greiningar

Greiningar	Fjöldi svarenda	Já	Nei
Kyn			
Karlar	294	65%	35%
Konur	384	69%	31%
Aldur*			
16 til 19 ára	96	49%	51%
20 til 29 ára	223	54%	46%
30 til 39 ára	105	71%	29%
40 til 49 ára	91	75%	25%
50 til 59 ára	81	86%	14%
60 til 75 ára	82	90%	10%
Búseta*			
Reykjavík	340	70%	30%
Nágrannasv.félög R.víkur	201	69%	31%
Önnur sveitarfélög	137	56%	44%
Menntun			
Ekki lokið grunnskólaprófi	33	79%	21%
Hefur lokið grunnskólaprófi	343	67%	33%
Hefur lokið grunnskólaprófi og viðbót	297	66%	34%
Starfssvið*			
Ríki og Sveitarfélag	209	76%	24%
Iðnaður	99	76%	24%
Matvæla og veitingageiri	174	57%	43%
Byggingar- og mannvirkjagerð	47	43%	57%
Þjónustugeiri	125	69%	31%
Vinnur þú fullt starf eða hlutastarf?*			
Hlutavinna	256	62%	38%
Fullt starf	406	71%	29%
Heildartekjur fyrir skatta			
Undir 50 þúsund krónum	72	53%	47%
Á bilinu 51 þúsund til 100 þúsund krónum	191	69%	31%
Á bilinu 101 þúsund til 130 þúsund	127	72%	28%
Á bilinu 131 þúsund til 150 þúsund	57	65%	35%
Á bilinu 151 þúsund til 200 þúsund	102	69%	31%
Eða meira en 200 þúsund krónur á mánuði	77	69%	31%
Hver er hjúskaparstaða þín?*			
Gift(ur), í sambúð	344	74%	26%
Fráskilin(n), Ekkill, ekkja	54	80%	20%
Einhleypur	275	56%	44%
Á hvaða aldri eru börnin þín?*			
Á ekki barn	216	73%	27%
Á barn/börn 0-6 ára	67	67%	33%
Á barn/börn 7-18 ára	110	59%	41%
Á barn/börn eldri en 18 ára	100	73%	27%
Á börn 0-18 ára	62	69%	31%
Á börn 7-18 ára og eldri	89	55%	45%
Á börn á öllum aldri	34	62%	38%
Í hvaða stéttarfélagi ert þú?			
Efingu	497	70%	30%
Hlíf	52	67%	33%
Verkalýðs- og sjómannafélagi Keflavíkur	69	64%	36%
Annað	32	69%	31%
Marktækt *			

Ferðu reglulega inn á heimasíðu félagsins?

Svör	Fjöldi	Hlutfall %	Vik-mörk +/-
Já	29	4,3	1,5
Nei	653	95,7	1,5
Fjöldi svara	682	100,0	
Tóku afstöðu	682	99,9	
Tóku ekki afstöðu	1	0,1	
Fjöldi svarenda	683	100,0	



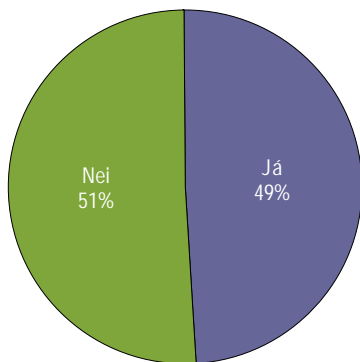
Greiningar

	Fjöldi svarenda	Já	Nei
Kyn			
Karlar	296	4%	96%
Konur	386	4%	96%
Aldur			
16 til 19 ára	96	4%	96%
20 til 29 ára	225	5%	95%
30 til 39 ára	105	6%	94%
40 til 49 ára	91	5%	95%
50 til 59 ára	83	1%	99%
60 til 75 ára	82	2%	98%
Búseta			
Reykjavík	342	4%	96%
Nágrannasv.félög R.víkur	202	5%	95%
Önnur sveitarfélög	138	3%	97%
Menntun			
Ekki lokið grunnskólaprófi	33	6%	94%
Hefur lokið grunnskólaprófi	346	4%	96%
Hefur lokið grunnskólaprófi og viðbót	298	5%	95%
Starfssvið*			
Ríki og Sveitarfélag	209	5%	95%
lðnaður	99	9%	91%
Matvæla og veitingageiri	175	1%	99%
Byggingar- og mannvirkjagerð	47	2%	98%
Þjónustugeiri	128	3%	97%
Vinnur þú fullt starf eða hlutastarf?			
Hlutavinna	257	4%	96%
Fullt starf	409	4%	96%
Heildartekjur fyrir skatta			
Undir 50 þúsund krónum	73		100%
Á bilinu 51 þúsund til 100 þúsund krónum	191	7%	93%
Á bilinu 101 þúsund til 130 þúsund	128	2%	98%
Á bilinu 131 þúsund til 150 þúsund	58	2%	98%
Á bilinu 151 þúsund til 200 þúsund	102	8%	92%
Eða meira en 200 þúsund krónur á mánuði	78	5%	95%
Hver er hjúskaparstaða þín?			
Gift(ur), í sambúð	348	5%	95%
Fráskilin(n), Ekkill, ekkja	54	6%	94%
Einhleypur	275	3%	97%
Á hvaða aldri eru börnin þín?			
Á ekki barn	218	5%	95%
Á barn/börn 0-6 ára	68	3%	97%
Á barn/börn 7-18 ára	110	3%	97%
Á barn/börn eldri en 18 ára	100	4%	96%
Á börn 0-18 ára	62	10%	90%
Á börn 7-18 ára og eldri	90	3%	97%
Á börn á öllum aldri	34	3%	97%
Í hvaða stéttarfélagi ert þú?			
Eflingu	500	5%	95%
Hlíf	53	4%	96%
Verkalyðs- og sjómannafélagi Keflavíkur	69	1%	99%
Annað	32	9%	91%

Marktækt *

Færð þú upplýsingar
reglulega gegnum
fréttatilkynningar eða
auglýsingar?

Svör	Fjöldi	Vik- Hlutfall mörk	
		%	+/-
Já	324	48,9	3,8
Nei	338	51,1	3,8
Fjöldi svara	662	100,0	
Tóku afstöðu	662	96,9	
Tóku ekki afstöðu	21	3,1	
Fjöldi svarenda	683	100,0	

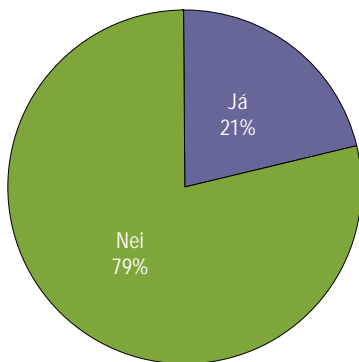


Greiningar

	Fjöldi svarenda	Já	Nei
Kyn			
Karlar	293	52%	48%
Konur	369	47%	53%
Aldur*			
16 til 19 ára	94	37%	63%
20 til 29 ára	221	44%	56%
30 til 39 ára	100	42%	58%
40 til 49 ára	89	60%	40%
50 til 59 ára	78	63%	37%
60 til 75 ára	80	60%	40%
Búseta			
Reykjavík	331	46%	54%
Nágrannasv.félög R.víkur	195	54%	46%
Önnur sveitarfélög	136	48%	52%
Menntun			
EKKI lokið grunnskólaprófi	32	59%	41%
Hefur lokið grunnskólaprófi	336	49%	51%
Hefur lokið grunnskólaprófi og viðbót	289	48%	52%
Starfssvið			
Ríki og Sveitarfélag	202	50%	50%
Iðnaður	97	54%	46%
Matvæla og veitingageiri	169	42%	58%
Byggingar- og mannvirkjagerð	47	57%	43%
Þjónustugeiri	125	54%	46%
Vinnur þú fullt starf eða hlutastarf?			
Hlutavinna	250	48%	52%
Fullt starf	397	50%	50%
Heildartekjur fyrir skatta			
Undir 50 þúsund krónum	70	37%	63%
Á bilinu 51 þúsund til 100 þúsund krónum	183	49%	51%
Á bilinu 101 þúsund til 130 þúsund	125	54%	46%
Á bilinu 131 þúsund til 150 þúsund	57	46%	54%
Á bilinu 151 þúsund til 200 þúsund	100	53%	47%
Eða meira en 200 þúsund krónur á mánuði	78	53%	47%
Hver er hjúskaparstaða þín?*			
Gift(ur), í sambúð	336	53%	47%
Fráskilin(n), EKKILL, ekkja	53	58%	42%
Einhleypur	268	42%	58%
Á hvaða aldri eru börnin þín?			
Á ekki barn	215	53%	47%
Á barn/börn 0-6 ára	66	45%	55%
Á barn/börn 7-18 ára	107	48%	52%
Á barn/börn eldri en 18 ára	93	53%	47%
Á börn 0-18 ára	62	44%	56%
Á börn 7-18 ára og eldri	86	47%	53%
Á börn á öllum aldri	33	39%	61%
Í hvaða stéttarfélagi ert þú?			
Efingu	485	50%	50%
Hlíf	52	56%	44%
Verkalýðs- og sjómannafélagi Keflavíkur	68	53%	47%
Annað	32	34%	66%
Marktækt *			

Leitar þú reglulega eftir upplýsingum með símtölum á skrifstofu?

Svör	Fjöldi	Hlutfall %	Vik-mörk +/-
Já	145	21,3	3,1
Nei	535	78,7	3,1
Fjöldi svara	680	100,0	
Tóku afstöðu	680	99,6	
Tóku ekki afstöðu	3	0,4	
Fjöldi svarenda	683	100,0	

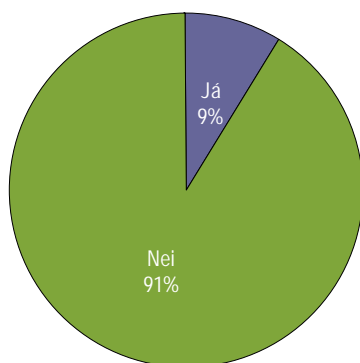


Greiningar

	Fjöldi svarenda	Já	Nei
Kyn*			
Karlar	294	17%	83%
Konur	386	25%	75%
Aldur*			
16 til 19 ára	95	9%	91%
20 til 29 ára	224	17%	83%
30 til 39 ára	105	29%	71%
40 til 49 ára	91	27%	73%
50 til 59 ára	83	28%	72%
60 til 75 ára	82	24%	76%
Búseta			
Reykjavík	340	22%	78%
Nágrannasv.félög R.víkur	202	22%	78%
Önnur sveitarfélög	138	20%	80%
Menntun			
Ekki lokið grunnskólaprófi	33	30%	70%
Hefur lokið grunnskólaprófi	346	20%	80%
Hefur lokið grunnskólaprófi og viðbót	297	22%	78%
Starfssvið*			
Ríki og Sveitarfélag	209	28%	72%
Iðnaður	99	18%	82%
Matvæla og veitingageiri	175	20%	80%
Byggingar- og mannvirkjagerð	47	11%	89%
Þjónustugeiri	127	19%	81%
Vinnur þú fullt starf eða hlutastarf?			
Hlutavinna	257	21%	79%
Fullt starf	408	22%	78%
Heildartekjur fyrir skatta*			
Undir 50 þúsund krónum	73	5%	95%
Á bilinu 51 þúsund til 100 þúsund krónum	190	22%	78%
Á bilinu 101 þúsund til 130 þúsund	128	27%	73%
Á bilinu 131 þúsund til 150 þúsund	58	24%	76%
Á bilinu 151 þúsund til 200 þúsund	102	24%	76%
Eða meira en 200 þúsund krónur á mánuði	78	21%	79%
Hver er hjúskaparstaða þín?*			
Gift(ur), í sambúð	348	24%	76%
Fráskilin(n), Ekill, ekkja	54	28%	72%
Einhleypur	274	17%	83%
Á hvaða aldri eru börnin þín			
Á ekki barn	218	22%	78%
Á barn/börn 0-6 ára	68	29%	71%
Á barn/börn 7-18 ára	109	28%	72%
Á barn/börn eldri en 18 ára	100	17%	83%
Á börn 0-18 ára	62	21%	79%
Á börn 7-18 ára og eldri	90	12%	88%
Á börn á öllum aldri	33	21%	79%
Í hvaða stéttarfélagi ert þú?			
Eflingu	499	22%	78%
Hlíf	53	17%	83%
Verkalýðs- og sjómannafélagi Keflavíkur	69	25%	75%
Annað	32	22%	78%
Marktækt *			

Kemur þú reglulega á skrifstofuna og nærð þér í upplýsingar?

Svör	Fjöldi	Hlutfall %	Vik- mörk +/-
Já	60	8,8	2,1
Nei	618	91,2	2,1
Fjöldi svara	678	100,0	
Tóku afstöðu	678	99,3	
Tóku ekki afstöðu	5	0,7	
Fjöldi svarenda	683	100,0	

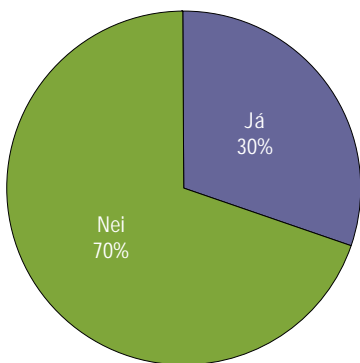


Greiningar

	Fjöldi svarenda	Já	Nei
Kyn			
Karlar	294	9%	91%
Konur	384	9%	91%
Aldur*			
16 til 19 ára	95	5%	95%
20 til 29 ára	225	4%	96%
30 til 39 ára	104	14%	86%
40 til 49 ára	90	8%	92%
50 til 59 ára	83	11%	89%
60 til 75 ára	81	20%	80%
Búseta*			
Reykjavík	338	6%	94%
Nágrannasv.félög R.víkur	202	10%	90%
Önnur sveitarfélög	138	13%	87%
Menntun*			
Ekki lokið grunnskólaprófi	33	21%	79%
Hefur lokið grunnskólaprófi	345	8%	92%
Hefur lokið grunnskólaprófi og viðbót	296	9%	91%
Starfssvið			
Ríki og Sveitarfélag	207	9%	91%
Iðnaður	99	13%	87%
Matvæla og veitingageiri	175	6%	94%
Byggingar- og mannvirkjagerð	47	4%	96%
Þjónustugeiri	127	13%	87%
Vinnur þú fullt starf eða hlutastarf?			
Hlutavinna	255	7%	93%
Fullt starf	408	10%	90%
Heildartekjur fyrir skatta			
Undir 50 þúsund krónum	73	3%	97%
Á bilinu 51 þúsund til 100 þúsund krónum	189	8%	92%
Á bilinu 101 þúsund til 130 þúsund	128	11%	89%
Á bilinu 131 þúsund til 150 þúsund	57	11%	89%
Á bilinu 151 þúsund til 200 þúsund	102	9%	91%
Eða meira en 200 þúsund krónum á mánuði	78	9%	91%
Hver er hjúskaparstaða þín?			
Gift(ur), í sambúð	348	10%	90%
Fráskilin(n), Ekkill, ekkja	54	9%	91%
Einhleypur	272	7%	93%
Á hvaða aldri eru börnin þín?			
Á ekki barn	216	12%	88%
Á barn/börn 0-6 ára	68	6%	94%
Á barn/börn 7-18 ára	109	11%	89%
Á barn/börn eldri en 18 ára	100	7%	93%
Á börn 0-18 ára	62	8%	92%
Á börn 7-18 ára og eldri	90	4%	96%
Á börn á öllum aldri	33	6%	94%
Í hvaða stéttarfélagi ert þú?*			
Eflingu	497	7%	93%
Hlíf	53	13%	87%
Verkalyðs- og sjómannafélagi Keflavíkur	69	23%	77%
Annað	32	6%	94%
Marktækt *			

Hefur þú nýtt þér einhverja þjónustu félagsins á síðustu 12 mánuðum?

Svör	Fjöldi	Hlutfall %	Vik-mörk +/-
Já	204	30,2	3,5
Nei	472	69,8	3,5
Fjöldi svara	676	100,0	
Tóku afstöðu	676	99,0	
Tóku ekki afstöðu	7	1,0	
Fjöldi svarenda	683	100,0	



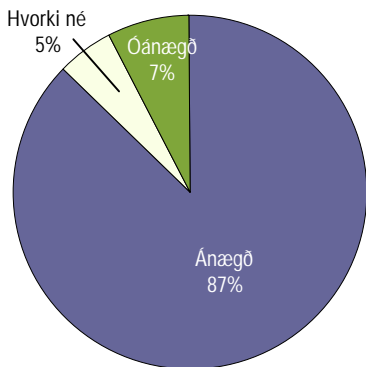
Greiningar

	Fjöldi svarenda	Já	Nei
Kyn*			
Karlar	292	24 %	76 %
Konur	384	35 %	65 %
Aldur			
16 til 19 ára	94	28 %	72 %
20 til 29 ára	223	30 %	70 %
30 til 39 ára	105	35 %	65 %
40 til 49 ára	91	32 %	68 %
50 til 59 ára	83	35 %	65 %
60 til 75 ára	80	21 %	79 %
Búseta			
Reykjavík	337	31 %	69 %
Nágrannasv.félög R.víkur	201	32 %	68 %
Önnur sveitarfélög	138	27 %	73 %
Menntun			
Ekki lokið grunnskólaprófi	33	30 %	70 %
Hefur lokið grunnskólaprófi	341	28 %	72 %
Hefur lokið grunnskólaprófi og viðbót	298	33 %	67 %
Starfssvið*			
Ríki og Sveitarfélag	207	39 %	61 %
Iðnaður	99	29 %	71 %
Matvæla og veitingageiri	173	27 %	73 %
Byggingar- og mannvirkjagerð	47	21 %	79 %
Þjónustugeiri	128	27 %	73 %
Vinnur þú fullt starf eða hlutastarf?			
Hlutavinna	255	32 %	68 %
Fullt starf	406	29 %	71 %
Heildartekjur fyrir skatta			
Undir 50 þúsund krónum	72	21 %	79 %
Á bilinu 51 þúsund til 100 þúsund krónum	190	36 %	64 %
Á bilinu 101 þúsund til 130 þúsund	127	36 %	64 %
Á bilinu 131 þúsund til 150 þúsund	58	24 %	76 %
Á bilinu 151 þúsund til 200 þúsund	101	31 %	69 %
Eða meira en 200 þúsund krónur á mánuði	78	26 %	74 %
Hver er hjúskaparstaða þín?			
Gift(ur), í sambúð	348	32 %	68 %
Fráskilin(n), Ekill, ekkja	53	30 %	70 %
Einhleypur	271	27 %	73 %
Á hvaða aldri eru börnin þín?			
Á ekki barn	217	29 %	71 %
Á barn/börn 0-6 ára	68	35 %	65 %
Á barn/börn 7-18 ára	109	29 %	71 %
Á barn/börn eldri en 18 ára	97	32 %	68 %
Á börn 0-18 ára	62	37 %	63 %
Á börn 7-18 ára og eldri	90	24 %	76 %
Á börn á öllum aldri	33	27 %	73 %
Í hvaða stéttarfélagi ert þú?			
Eflingu	495	31 %	69 %
Hlíf	53	32 %	68 %
Verkalýðs- og sjómannafélagi Keflavíkur	69	29 %	71 %
Annað	32	44 %	56 %

* Marktækt

Hvernig fannst þér þjónustan?

Svör	Fjöldi	Hlutfall		Vik- mörk +/-
		%		
Mjög ánægð(ur) (5)	112	55,2		6,8
Frekar ánægð(ur) (4)	65	32,0		6,4
Hvorki né (3)	11	5,4		3,1
Frekar óánægð(ur) (2)	7	3,4		2,5
Mjög óánægð(ur) (1)	8	3,9		2,7
Ánægð(ur)		87,2		4,6
Hvorki né		5,4		3,1
Óánægð(ur)		7,4		3,6
Fjöldi svara	203	100,0		
Tóku afstöðu	203	99,5		
Tóku ekki afstöðu	1	0,5		
Fjöldi aðspurðra	204	100,0		
Spurðir	204	29,9		
Ekki spurðir	479	70,1		
Fjöldi svarenda	683	100,0		
Meðaltal	4,3			
Staðalfrávik	1,0			



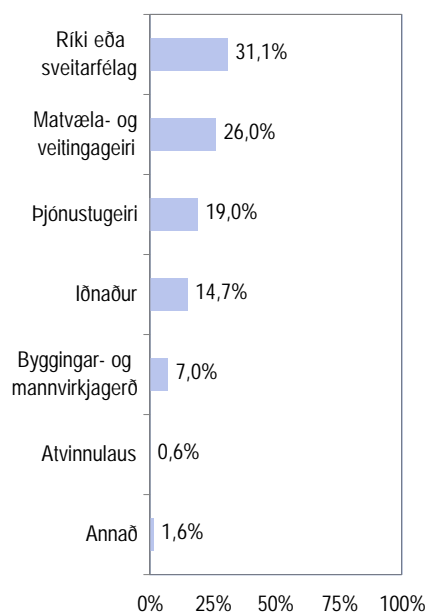
Þeir sem höfðu nýtt sér einhverja þjónustu félagsins (Sp. 54) voru spurðir þessarar spurningar.

Greiningar

	Meðal- tal	Staðal- frávik	Fjöldi	Marktækur munur Ómarktækur munur
Kyn				
Karlar	4,1	1,2	69	4,1
Konur	4,4	0,9	134	4,4
Aldur				
16 til 19 ára	4,1	1,1	26	4,1
20 til 29 ára	4,4	1,0	66	4,4
30 til 39 ára	4,3	1,0	36	4,3
40 til 49 ára	4,2	1,0	29	4,2
50 til 59 ára	4,2	1,1	29	4,2
60 til 75 ára	4,8	0,5	17	4,8
Búseta				
Reykjavík	4,2	1,1	103	4,2
Nágrannasv.félög R.víkur	4,4	0,9	63	4,4
Önnur sveitarfélög	4,4	0,8	37	4,4
Menntun				
Ekki lokið grunnskólaprófi	4,8	0,4	10	4,8
Hefur lokið grunnskólaprófi	4,4	1,0	94	4,4
Hefur lokið grunnskólaprófi og viðbót	4,2	1,0	99	4,2
Starfssvið				
Ríki og Sveitarfélög	4,4	0,9	79	4,4
Iðnaður	4,0	1,4	29	4,0
Matvæla og veitingageiri	4,2	1,0	47	4,2
Byggingar- og mannvirkjagerð	4,3	0,8	10	4,3
Þjónustugeiri	4,4	0,9	34	4,4
Vinnur þú fullt starf eða hlutastarf?				
Hlutavinna	4,5	0,9	81	4,5
Fullt starf	4,2	1,1	119	4,2
Heildartekjur fyrir skatta				
Undir 50 þúsund krónum	4,5	0,6	15	4,5
Á bilinu 51 þúsund til 100 þúsund krónum	4,3	1,1	68	4,3
Á bilinu 101 þúsund til 130 þúsund	4,4	1,0	46	4,4
Á bilinu 131 þúsund til 150 þúsund	4,6	0,5	14	4,6
Á bilinu 151 þúsund til 200 þúsund	4,2	0,9	30	4,2
Eða meira en 200 þúsund krónum á mánuði	4,3	1,2	20	4,3
Hver er hjúskaparstaða þín?				
Gift(ur), í sambúð	4,3	1,0	112	4,3
Fráskilin(n), Ekkil, ekkja	4,8	0,4	16	4,8
Einhleypur	4,2	1,0	74	4,2
Á hvaða aldri eru börnin þín?				
Á ekki barn	4,4	1,1	63	4,4
Á barn/börn 0-6 ára	4,5	0,9	24	4,5
Á barn/börn 7-18 ára	4,4	0,9	31	4,4
Á barn/börn eldri en 18 ára	4,2	1,0	31	4,2
Á börn 0-18 ára	4,3	1,2	23	4,3
Á börn 7-18 ára og eldri	4,0	0,9	22	4,0
Á börn á öllum aldri	4,1	0,8	9	4,1
Í hvaða stéttarfélagi ert þú?				
Eflingu	4,3	1,0	151	4,3
Hlíf	4,3	0,9	16	4,3
Verkalýðs- og sjómannafélagi Keflavíkur	4,5	0,9	20	4,5
Annað	4,5	1,1	14	4,5

Hvert er starfssvið þitt?

Svör	Fjöldi	Hlutfall		Vik- mörk +/-
		%		
Ríki eða sveitarfélag	209	31,1		3,5
Matvæla- og veitingageiri	175	26,0		3,3
Þjónustugeiri	128	19,0		3,0
Iðnaður	99	14,7		2,7
Byggingar- og mannvirkjagerð	47	7,0		1,9
Atvinnulaus	4	0,6		0,6
Annað	11	1,6		1,0
Fjöldi svara	673	100,0		
Tóku afstöðu	673	98,5		
Tóku ekki afstöðu	10	1,5		
Fjöldi svarenda	683	100,0		



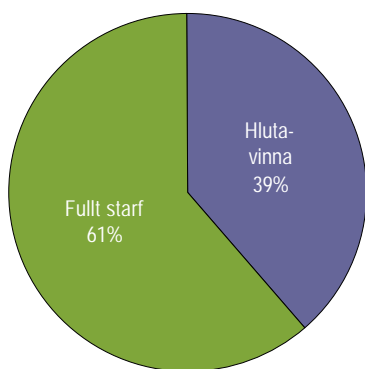
Greiningar

Greiningar	Fjöldi svarenda	Ríki eða sveitarfélag	Iðnaður	Matvæla- og veitingageiri	Byggingar- og mannvirkjagerð	Þjónustugeiri	Atvinnulaus eða annað	Samtals
Kyn								
Karlar	292	9,6%	27,4%	24,7%	15,1%	21,2%	2,1%	100%
Konur	381	47,5%	5,0%	27,0%	0,8%	17,3%	2,4%	100%
Aldur								
16 til 19 ára	95	11,6%	11,6%	46,3%	12,6%	14,7%	3,2%	100%
20 til 29 ára	222	25,7%	13,5%	27,9%	8,6%	21,2%	3,2%	100%
30 til 39 ára	105	37,1%	19,0%	16,2%	3,8%	21,0%	2,9%	100%
40 til 49 ára	90	36,7%	18,9%	17,8%	4,4%	21,1%	1,1%	100%
50 til 59 ára	81	46,9%	11,1%	14,8%	8,6%	17,3%	1,2%	100%
60 til 75 ára	80	38,8%	15,0%	30,0%	1,3%	15,0%		100%
Búseta								
Reykjavík	336	35,7%	11,9%	25,6%	6,0%	17,9%	3,0%	100%
Nágrannasv.félög R.víkur	200	31,0%	19,0%	24,5%	6,0%	18,5%	1,0%	100%
Önnur sveitarfélög	137	19,7%	15,3%	29,2%	10,9%	22,6%	2,2%	100%
Menntun								
Ekki lokið grunnskólaprófi	33	39,4%	18,2%	15,2%	6,1%	18,2%	3,0%	100%
Hefur lokið grunnskólaprófi	341	26,7%	12,9%	30,5%	8,8%	19,1%	2,1%	100%
Lokið grunnskólaprófi og viðbót	295	35,6%	15,9%	22,4%	4,7%	19,3%	2,0%	100%
Vinnur þú fullt starf eða hlutastarf?								
Hlutavinna	254	39,8%	5,9%	36,6%	2,0%	15,4%	0,4%	100%
Fullt starf	404	26,5%	20,5%	19,8%	10,1%	22,0%	1,0%	100%
Heildartekjur fyrir skatta								
Undir 50 þúsund krónum	71	29,6%	4,2%	45,1%	1,4%	18,3%	1,4%	100%
Á bilinu 51 þús. til 100 þús. kr.	190	41,1%	5,8%	30,0%	2,1%	17,9%	3,2%	100%
Á bilinu 101 þús. til 130 þús.	127	44,9%	12,6%	19,7%	3,1%	18,9%	0,8%	100%
Á bilinu 131 þús. til 150 þús.	58	25,9%	8,6%	32,8%	12,1%	20,7%		100%
Á bilinu 151 þús. til 200 þús.	100	15,0%	29,0%	20,0%	14,0%	19,0%	3,0%	100%
Meira en 200 þús. kr. á mán.	78	14,1%	34,6%	15,4%	17,9%	17,9%		100%
Hver er hjúskaparstaða þín?								
Gift(ur), í sambúð	346	36,7%	16,5%	19,1%	6,9%	19,1%	1,7%	100%
Fráskilin(n), Ekkill, ekkja	53	43,4%	11,3%	24,5%	3,8%	15,1%	1,9%	100%
Einhleypur	271	21,8%	12,9%	35,1%	7,4%	19,9%	3,0%	100%
Á hvaða aldri eru börnin þín								
Á ekki barn	214	27,6%	19,2%	25,7%	6,1%	19,2%	2,3%	100%
Á barn/börn 0-6 ára	68	38,2%	17,6%	11,8%	8,8%	19,1%	4,4%	100%
Á barn/börn 7-18 ára	110	30,9%	13,6%	30,9%	6,4%	15,5%	2,7%	100%
Á barn/börn eldri en 18 ára	97	36,1%	9,3%	29,9%	4,1%	18,6%	2,1%	100%
Á börn 0-18 ára	62	33,9%	14,5%	19,4%	3,2%	29,0%		100%
Á börn 7-18 ára og eldri	89	31,5%	9,0%	31,5%	10,1%	16,9%	1,1%	100%
Á börn á öllum aldri	33	18,2%	15,2%	27,3%	18,2%	18,2%	3,0%	100%
Í hvaða stéttarfélagi ert þú?								
Eflingu	493	33,5%	13,6%	26,2%	6,1%	18,7%	2,0%	100%
Hlíf	52	32,7%	32,7%	9,6%	7,7%	17,3%		100%
Verkalyðs- og sjóm.fél. Keflav.	69	18,8%	11,6%	33,3%	14,5%	21,7%		100%
Annað	32	37,5%	15,6%	15,6%	3,1%	21,9%	6,3%	100%

Marktækt *

Vinnur þú fullt starf eða hlutastarf?

Svör	Fjöldi	Vik- mörk	
		Hlutfall %	+/-
Hlutavinna	257	38,6	3,7
Fullt starf	409	61,4	3,7
Fjöldi svara	666	100,0	
Tóku ekki afstöðu	666	97,5	
Tóku ekki afstöðu	17	2,5	
Fjöldi svarenda	683	100,0	



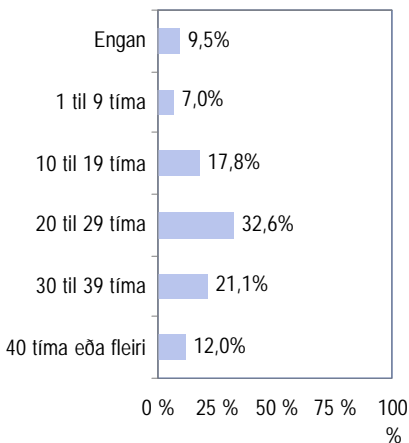
Greiningar

	Fjöldi svarenda	Hlutavinna	Fullt starf
Kyn*			
Karlar	290	22%	78%
Konur	376	52%	48%
Aldur*			
16 til 19 ára	92	68%	32%
20 til 29 ára	218	33%	67%
30 til 39 ára	104	38%	63%
40 til 49 ára	89	33%	67%
50 til 59 ára	83	30%	70%
60 til 75 ára	80	36%	64%
Búseta*			
Reykjavík	331	41%	59%
Nágrannasv.félög R.víkur	200	41%	59%
Önnur sveitarfélög	135	28%	72%
Menntun			
Ekki lokið grunnskólaprófi	32	38%	63%
Hefur lokið grunnskólaprófi	340	40%	60%
Hefur lokið grunnskólaprófi og viðbót	291	37%	63%
Starfssvið*			
Ríki og Sveitarfélag	208	49%	51%
Iðnaður	98	15%	85%
Matvæla og veitingageiri	173	54%	46%
Byggingar- og mannvirkjagerð	46	11%	89%
Þjónustugeiri	128	30%	70%
Heildartekjur fyrir skatta*			
Undir 50 þúsund krónum	71	94%	6%
Á bilinu 51 þúsund til 100 þúsund krónum	185	68%	32%
Á bilinu 101 þúsund til 130 þúsund	128	24%	76%
Á bilinu 131 þúsund til 150 þúsund	57	9%	91%
Á bilinu 151 þúsund til 200 þúsund	101	9%	91%
Eða meira en 200 þúsund krónum á mánuði	78	8%	92%
Hver er hjúskaparstaða þín?			
Gift(ur), í sambúð	343	35%	65%
Fráskilin(n), Ekill, ekkja	52	33%	67%
Einhleypur	267	44%	56%
Á hvaða aldri eru börnin þín?*			
Á ekki barn	213	29%	71%
Á barn/börn 0-6 ára	65	35%	65%
Á barn/börn 7-18 ára	109	50%	50%
Á barn/börn eldri en 18 ára	98	34%	66%
Á börn 0-18 ára	62	44%	56%
Á börn 7-18 ára og eldri	88	44%	56%
Á börn á öllum aldri	31	58%	42%
Í hvaða stéttarfélagi ert þú?			
Efingu	493	39%	61%
Hlíf	52	38%	62%
Verkalyðs- og sjómannafélagi Keflavíkur	68	26%	74%
Annað	31	39%	61%
Marktækt*			

Fólk í hlutastarfi:

Hvað vannstu margar klukkustundir í síðustu viku?

Svör	Fjöldi	Hlutfall %	Vik-mörk +/-
Enga	23	9,5	3,7
1 til 9 tíma	17	7,0	3,2
10 til 19 tíma	43	17,8	4,8
20 til 29 tíma	79	32,6	5,9
30 til 39 tíma	51	21,1	5,1
40 tíma eða fleiri	29	12,0	4,1
Fjöldi svara	242	100,0	
Tóku afstöðu	242	94,2	
Tóku ekki afstöðu	15	5,8	
Fjöldi aðspurðra	257	100,0	
Spurðir	257	100,0	
EKKI spurðir	426	165,8	
Fjöldi svarenda	683	265,8	
Meðaltal	22,9	klst.	
Staðalfrávik	14,9	klst.	
Miðgildi	20	klst.	
Tíðasta gildi	20	klst.	



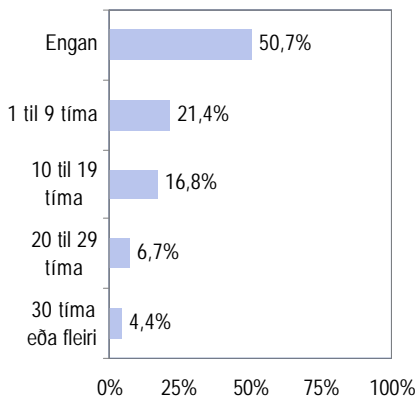
Þeir sem sögðust vinna hlutastarf voru spurðir þessarar spurningar.

Greiningar

	Meðal-tal	Staðal-frávik	Fjöldi	Marktækur munur	Ómarktækur munur
Kyn					
Karlar	22,7	18,1	57	22,7	
Konur	23,0	13,9	185	23,0	
Aldur					
16 til 19 ára	20,0	17,4	59	20,0	
20 til 29 ára	20,2	15,8	66	20,2	
30 til 39 ára	27,7	12,4	39	27,7	
40 til 49 ára	24,4	14,2	29	24,4	
50 til 59 ára	26,6	9,8	22	26,6	
60 til 75 ára	24,7	12,6	27	24,7	
Búseta					
Reykjavík	22,7	14,7	133	22,7	
Nágrannasv.félög R.vikur	24,3	16,4	74	24,3	
Önnur sveitarfélög	21,1	12,5	35	21,1	
Menntun					
EKKI lokið grunnskólaprófi	27,0	8,1	10	27,0	
Hefur lokið grunnskólaprófi	22,7	15,2	130	22,7	
Hefur lokið grunnskólaprófi og viðbót	22,8	15,2	101	22,8	
Starfssvið					
Ríki og Sveitarfélag	24,6	14,1	97	24,6	
Iðnaður	30,5	17,0	13	30,5	
Matvæla og veitingageiri	21,7	15,9	88	21,7	
Byggingar- og mannvirkjagerð	20,4	15,5	5	20,4	
Þjónustugeiri	19,1	13,8	35	19,1	
Heildartekjur fyrir skatta					
Undir 50 þúsund krónum	15,4	13,8	65	15,4	
Á bilinu 51 þúsund til 100 þúsund krónum	24,5	11,2	117	24,5	
Á bilinu 101 þúsund til 130 þúsund	28,7	14,4	28	28,7	
Á bilinu 131 þúsund til 150 þúsund	17,0	15,7	5	17,0	
Á bilinu 151 þúsund til 200 þúsund	34,9	17,9	9	34,9	
Eða meira en 200 þúsund krónum á mánuði	52,6	33,2	5	52,6	
Hver er hjúskaparstaða þín?					
Gift(ur), í sambúð	24,8	13,3	114	24,8	
Fráskilin(n), Ekkill, ekkja	24,1	15,7	16	24,1	
Einhleypur	20,8	16,2	111	20,8	
Á hvaða aldri eru börnin þín?					
Á ekki barn	20,8	13,7	57	20,8	
Á barn/börn 0-6 ára	29,6	13,3	22	29,6	
Á barn/börn 7-18 ára	23,9	15,0	53	23,9	
Á barn/börn eldri en 18 ára	22,5	13,4	31	22,5	
Á börn 0-18 ára	26,4	17,6	26	26,4	
Á börn 7-18 ára og eldri	22,8	16,4	37	22,8	
Á börn á öllum aldri	13,8	11,8	16	13,8	
Í hvaða stéttarfélagi ert þú?					
Eflingu	22,4	15,6	184	22,4	
Hlíf	29,2	12,9	18	29,2	
Verkalýðs- og sjómannafélagi Keflavíkur	25,6	8,3	18	25,6	
Annað	27,3	15,7	12	27,3	

Hversu marga tíma vannst þú í yfirvinnu í síðustu viku?

Svör	Fjöldi	Hlutfall %	Vik-mörk +/-
Engan	308	50,7	4,0
1 til 9 tíma	130	21,4	3,3
10 til 19 tíma	102	16,8	3,0
20 til 29 tíma	41	6,7	2,0
30 tíma eða fleiri	27	4,4	1,6
Fjöldi svara	608	100,0	
Tóku afstöðu	608	89,0	
Tóku ekki afstöðu	75	11,0	
Fjöldi svarenda	683	100,0	
Meðaltal	6,3 klst.		
Staðalfrávik	9,5 klst.		
Miðgildi	1 klst.		
Tíðasta gildi	0 klst.		

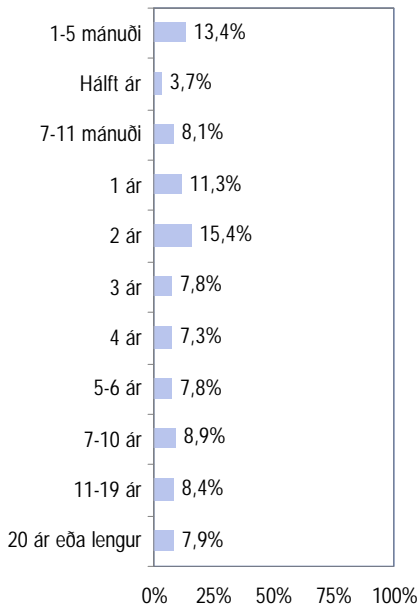


Greiningar

	Meðal-tal	Staðal-frávik	Fjöldi	Marktækur munur	Ómarktækur munur
Kyn					
Karlar	9,3	10,8	261	9,3	
Konur	4,2	7,8	355	4,2	
Aldur					
16 til 19 ára	6,1	9,7	86	6,1	
20 til 29 ára	7,1	10,5	201	7,1	
30 til 39 ára	6,7	9,7	98	6,7	
40 til 49 ára	7,5	10,7	81	7,5	
50 til 59 ára	5,4	7,6	78	5,4	
60 til 75 ára	3,7	5,6	72	3,7	
Búseta					
Reykjavík	5,9	9,3	310	5,9	
Nágrannasv.félög R.víkur	6,2	8,9	187	6,2	
Önnur sveitarfélög	7,6	11,0	119	7,6	
Menntun					
Ekki lokið grunnskólaprófi	8,5	13,6	27	8,5	
Hefur lokið grunnskólaprófi	6,0	9,4	313	6,0	
Hefur lokið grunnskólaprófi og viðbót	6,5	9,2	272	6,5	
Starfsvið					
Ríki og Sveitarfélag	3,6	6,6	194	3,6	
Iðnaður	8,7	10,8	87	8,7	
Matvæla og veitingageiri	6,7	10,5	156	6,7	
Byggingar- og mannvirkjagerð	9,0	7,1	42	9,0	
Þjónustugeiri	8,4	11,2	118	8,4	
Vinnur þú fullt starf eða hlutastarf?					
Hlutavinna	4,2	8,2	241	4,2	
Fullt starf	7,9	10,1	366	7,9	
Heildartekjur fyrir skatta					
Undir 50 þúsund krónum	3,9	8,5	68	3,9	
Á bilinu 51 þúsund til 100 þúsund krónum	2,7	6,1	172	2,7	
Á bilinu 101 þúsund til 130 þúsund	5,4	8,2	123	5,4	
Á bilinu 131 þúsund til 150 þúsund	11,0	12,8	50	11,0	
Á bilinu 151 þúsund til 200 þúsund	9,2	9,2	92	9,2	
Eða meira en 200 þúsund krónur á mánuði	12,8	12,2	71	12,8	
Hver er hjúskaparstaða þín?					
Gift(ur), í sambúð	6,3	9,3	322	6,3	
Fráskilin(n), Eckill, ekkja	5,3	8,9	45	5,3	
Einhleypur	6,6	9,9	246	6,6	
Á hvaða aldri eru börnin þín?					
Á ekki barn	5,8	8,2	197	5,8	
Á barn/börn 0-6 ára	6,6	9,2	67	6,6	
Á barn/börn 7-18 ára	6,4	9,0	102	6,4	
Á barn/börn eldri en 18 ára	5,1	8,2	88	5,1	
Á börn 0-18 ára	8,9	13,4	54	8,9	
Á börn 7-18 ára og eldri	7,7	11,9	79	7,7	
Á börn á öllum aldri	4,4	7,1	29	4,4	
Í hvaða stéttarfélagi ert þú?					
Eflingu	6,3	9,8	459	6,3	
Hlíf	5,8	7,8	50	5,8	
Verkalýðs- og sjómannafélagi Keflavíkur	6,2	8,5	59	6,2	
Annað	8,5	10,1	28	8,5	

Hversu lengi hefur þú verið í starfi?

Svör	Fjöldi	Hlutfall %	Vik-mörk +/-
1-5 mánuði	88	13,4	2,6
Hálft ár	24	3,7	1,4
7-11 mánuði	53	8,1	2,1
1 ár	74	11,3	2,4
2 ár	101	15,4	2,8
3 ár	51	7,8	2,1
4 ár	48	7,3	2,0
5-6 ár	51	7,8	2,1
7-10 ár	58	8,9	2,2
11-19 ár	55	8,4	2,1
20 ár eða lengur	52	7,9	2,1
Fjöldi svara	655	100,0	
Tóku afstöðu	655	95,9	
Ekki í starfi	12	1,8	
Tóku ekki afstöðu	16	2,3	
Fjöldi svarenda	683	100,0	
Meðaltal	5,5	ár	
Staðalfrávik	7,5	ár	
Miðgildi	2	ár	
Tíðasta gildi	2	ár	

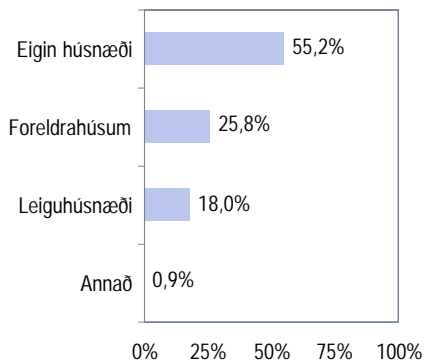


Greiningar

	Meðal-tal	Staðal-frávik	Fjöldi	Marktækur munur	Ómarktækur munur
Kyn					
Karlar	5,9	8,3	284	5,9	
Konur	5,2	6,9	371	5,2	
Aldur					
16 til 19 ára	1,2	1,0	90	1,2	
20 til 29 ára	2,3	2,3	213	2,3	
30 til 39 ára	4,8	4,8	102	4,8	
40 til 49 ára	8,5	7,7	87	8,5	
50 til 59 ára	10,0	11,3	83	10,0	
60 til 75 ára	12,0	10,2	80	12,0	
Búseta					
Reykjavík	5,8	7,8	326	5,8	
Nágrannasv.félög R.víkur	5,2	7,3	197	5,2	
Önnur sveitarfélög	5,2	7,3	132	5,2	
Menntun					
Ekki lokið grunnskólaprófi	8,5	9,7	32	8,5	
Hefur lokið grunnskólaprófi	5,6	7,6	331	5,6	
Hefur lokið grunnskólaprófi og viðbót	4,9	6,9	289	4,9	
Starfssvið					
Ríki og Sveitarfélag	5,8	7,1	202	5,8	
Iðnaður	7,5	9,0	97	7,5	
Matvæla og veitingageiri	4,6	6,6	171	4,6	
Byggingar- og mannvirkjagerð	5,2	7,4	45	5,2	
Þjónustugeiri	4,6	7,7	125	4,6	
Vinnur þú fullt starf eða hlutastarf?					
Hlutavinna	4,6	6,4	252	4,6	
Fullt starf	6,1	8,2	400	6,1	
Heildartekjur fyrir skatta					
Undir 50 þúsund krónum	3,0	5,7	70	3,0	
Á bilinu 51 þúsund til 100 þúsund krónum	4,7	6,0	184	4,7	
Á bilinu 101 þúsund til 130 þúsund	5,9	7,7	126	5,9	
Á bilinu 131 þúsund til 150 þúsund	6,0	9,0	57	6,0	
Á bilinu 151 þúsund til 200 þúsund	6,0	8,5	99	6,0	
Eða meira en 200 þúsund krónur á mánuði	7,2	8,2	76	7,2	
Hver er hjúskaparstaða þín?					
Gift(ur), í sambúð	6,7	8,2	338	6,7	
Fráskilin(n), Ekkill, ekkja	7,6	9,0	52	7,6	
Einhleypur	3,5	5,4	261	3,5	
Á hvaða aldri eru börnin þín?					
Á ekki barn	6,8	8,6	210	6,8	
Á barn/börn 0-6 ára	3,0	3,0	65	3,0	
Á barn/börn 7-18 ára	5,3	7,1	110	5,3	
Á barn/börn eldri en 18 ára	6,2	9,3	98	6,2	
Á börn 0-18 ára	4,6	4,9	58	4,6	
Á börn 7-18 ára og eldri	4,2	5,7	85	4,2	
Á börn á öllum aldri	5,8	8,6	29	5,8	
Í hvaða stéttarfélagi ert þú?					
Efingur	5,2	7,4	486	5,2	
Hlíf	6,6	8,3	52	6,6	
Verkalyðs- og sjómannafélagi Keflavíkur	8,4	8,7	67	8,4	
Annað	5,3	6,8	28	5,3	

**Býrð þú í eigin húsnæði,
leiguhúsnæði eða í
foreldrahúsum?**

Svör	Fjöldi	Vik- Hlutfall mörk	
		%	+/-
Eigin húsnæði	374	55,2	3,7
Foreldrahúsum	175	25,8	3,3
Leiguhúsnæði	122	18,0	2,9
Annað	6	0,9	0,7
Fjöldi svara	677	100,0	
Tóku afstöðu	677	99,1	
Tóku ekki afstöðu	6	0,9	
Fjöldi svarenda	683	100,0	



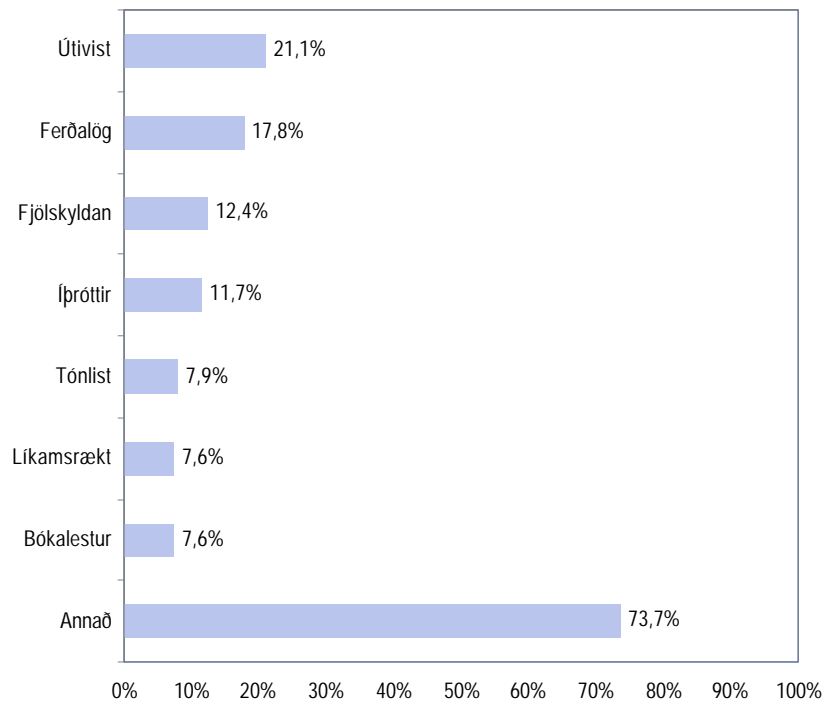
Greiningar

	Fjöldi svarenda	Eigin húsnæði	Leiguhúsnæði	Foreldrahúsum	Annað	Samtals
Kyn*						
Karlar	294	47,6%	19,7%	32,0%	0,7%	100%
Konur	383	61,1%	16,7%	21,1%	1,0%	100%
Aldur*						
16 til 19 ára	95	4,2%	9,5%	85,3%	1,1%	100%
20 til 29 ára	224	33,9%	24,6%	39,3%	2,2%	100%
30 til 39 ára	105	68,6%	28,6%	2,9%		100%
40 til 49 ára	90	84,4%	13,3%	2,2%		100%
50 til 59 ára	82	87,8%	11,0%	1,2%		100%
60 til 75 ára	81	91,4%	8,6%			100%
Búseta*						
Reykjavík	338	55,6%	18,0%	26,0%	0,3%	100%
Nágrannasv.félög R.víkur	201	56,2%	10,9%	32,3%	0,5%	100%
Önnur sveitarfélög	138	52,9%	28,3%	15,9%	2,9%	100%
Menntun*						
Ekki lokið grunnskólaprófi	33	69,7%	15,2%	15,2%		100%
Hefur lokið grunnskólaprófi	345	50,1%	16,8%	32,2%	0,9%	100%
Lokið grunnskólaprófi og viðbót	297	59,6%	19,5%	19,9%	1,0%	100%
Starfssvið*						
Ríki og Sveitarfélag	209	63,6%	18,7%	16,7%	1,0%	100%
Íðnaður	98	62,2%	17,3%	19,4%	1,0%	100%
Matvæla og veitingageiri	175	43,4%	13,1%	42,3%	1,1%	100%
Byggingar- og mannvirkjagerð	46	52,2%	17,4%	28,3%	2,2%	100%
Þjónustugeiri	127	54,3%	23,6%	22,0%		100%
Vinnur þú fullt starf eða hlutastarf?*						
Hlutavinna	255	46,7%	17,3%	34,9%	1,2%	100%
Fullt starf	407	61,2%	18,4%	19,7%	0,7%	100%
Heildartekjur fyrir skatta*						
Undir 50 þúsund krónum	73	23,3%	15,1%	61,6%		100%
Á bilinu 51 þús. til 100 þús. krónum	190	55,3%	17,9%	26,3%	0,5%	100%
Á bilinu 101 þúsund til 130 þúsund	128	57,8%	19,5%	20,3%	2,3%	100%
Á bilinu 131 þúsund til 150 þúsund	58	51,7%	15,5%	32,8%		100%
Á bilinu 151 þúsund til 200 þúsund	102	64,7%	23,5%	9,8%	2,0%	100%
Meira en 200 þús. krónur á mánuði	78	70,5%	16,7%	12,8%		100%
Hver er hjúskaparstaða þín?*						
Gift(ur), í sambúð	348	77,3%	16,4%	5,5%	0,9%	100%
Fráskilin(n), Ekill, ekkja	53	79,2%	17,0%	3,8%		100%
Einhleypur	275	22,5%	20,4%	56,0%	1,1%	100%
Í hvaða stéttarfélagi ert þú?*						
Á ekki barn	217	59,0%	27,6%	12,0%	1,4%	100%
Á barn/börn 0-6 ára	68	61,8%	29,4%	7,4%	1,5%	100%
Á barn/börn 7-18 ára	110	58,2%	11,8%	30,0%		100%
Á barn/börn eldri en 18 ára	99	54,5%	10,1%	34,3%	1,0%	100%
Á börn 0-18 ára	62	66,1%	17,7%	16,1%		100%
Á börn 7-18 ára og eldri	90	37,8%	6,7%	54,4%	1,1%	100%
Á börn á öllum aldri	31	35,5%	6,5%	58,1%		100%
Í hvaða stéttarfélagi ert þú?*						
Eflingu	497	52,7%	19,7%	26,8%	0,8%	100%
Hlíf	52	73,1%	9,6%	17,3%		100%
Verkalyðs- og sjóm.fél. Keflavíkur	69	66,7%	17,4%	14,5%	1,4%	100%
Annað	32	75,0%	12,5%	9,4%	3,1%	100%

Marktækt *

Hver eru áhugamál þín?

Svör	Fjöldi	Hlutfall		Vik- mörk +/-
			%	
Útivist	134	21,1	3,2	
Ferðalög	113	17,8	3,0	
Fjölskyldan	79	12,4	2,6	
Íþróttir	74	11,7	2,5	
Tónlist	50	7,9	2,1	
Líkamsrækt	48	7,6	2,1	
Bóklestur	48	7,6	2,1	
Föndur/handavinna	41	6,5	1,9	
Fótbolti	33	5,2	1,7	
Hestar	31	4,9	1,7	
Tölvur	29	4,6	1,6	
Vinir	29	4,6	1,6	
Bílar	27	4,3	1,6	
Myndlist	26	4,1	1,5	
Stangveiði	22	3,5	1,4	
Gönguferðir	19	3,0	1,3	
Vinnan	18	2,8	1,3	
Skemmtanir	17	2,7	1,3	
Skiði	17	2,7	1,3	
Skólinn/menntun	16	2,5	1,2	
Sund	16	2,5	1,2	
Börnin	16	2,5	1,2	
Dans	13	2,0	1,1	
Söngur	12	1,9	1,1	
Ekkert sérstakt	12	1,9	1,1	
Skotveiðar	11	1,7	1,0	
Hreyfing	10	1,6	1,0	
Golf	9	1,4	0,9	
Barnabörnin	9	1,4	0,9	
Saumar	8	1,3	0,9	
Kvikmyndir	8	1,3	0,9	
Leikhús	8	1,3	0,9	
Listir	7	1,1	0,8	
Leiklist	6	0,9	0,8	
Samsk. við annað fólk	6	0,9	0,8	
Snjóbretti	5	0,8	0,7	
Ljósmyndun	5	0,8	0,7	
Sumarhúsið	5	0,8	0,7	
Rólegheit heima fyrir	5	0,8	0,7	
Annað	141	22,2	3,2	
Fjöldi svarenda	635			
Tóku afstöðu	635	93,0		
Tóku ekki afstöðu	48	7,0		
Fjöldi svarenda	683	100,0		



Í þessari spurningu mátti svara fleiri en einum svarmöguleika. Hlutfallstölur eru því reiknaðar eftir fjölda þeirra sem tóku afstöðu en ekki fjölda svara.

Hver eru áhugamál þín?

Greiningar	Fjöldi svarenda	Útivist	Ferðalög	Fjöl- skyldan	Íþróttir	Tónlist	Bóka- lestur	Annað
Kyn								
Karlar	282	15,2%	11,7%	6,4%	19,5%	11,7%	2,1%	73,8%
Konur	353	25,8%	22,7%	17,3%	5,4%	4,8%	11,9%	73,7%
Aldur								
16 til 19 ára	92	9,8%	13,0%	5,4%	22,8%	16,3%	3,3%	77,2%
20 til 29 ára	208	21,2%	16,3%	12,0%	13,5%	9,6%	7,2%	78,4%
30 til 39 ára	97	27,8%	14,4%	16,5%	11,3%	4,1%	6,2%	57,7%
40 til 49 ára	85	25,9%	17,6%	14,1%	9,4%	4,7%	7,1%	71,8%
50 til 59 ára	78	25,6%	24,4%	20,5%	2,6%	1,3%	12,8%	75,6%
60 til 75 ára	75	16,0%	25,3%	6,7%	5,3%	8,0%	10,7%	77,3%
Búseta								
Reykjavík	318	23,6%	16,4%	11,9%	11,9%	11,0%	7,9%	70,8%
Nágrannasv.félög R.víkur	192	21,9%	21,4%	13,0%	10,4%	6,3%	7,8%	76,6%
Önnur sveitarfélög	125	13,6%	16,0%	12,8%	12,8%	2,4%	6,4%	76,8%
Menntun								
Ekki lokið grunnskólaprófi	33	21,2%	24,2%	6,1%	6,1%		9,1%	81,8%
Hefur lokið grunnskólaprófi	321	19,9%	16,5%	10,3%	13,1%	8,1%	6,5%	75,7%
Hefur lokið grunnskólaprófi og viðbót	280	22,5%	18,2%	15,7%	10,7%	8,6%	8,6%	70,7%
Starfssvið								
Ríki og Sveitarfélag	192	29,7%	22,9%	15,6%	5,7%	5,2%	12,5%	71,9%
Iðnaður	93	21,5%	12,9%	11,8%	15,1%	6,5%	1,1%	67,7%
Matvæla og veitingageiri	164	12,8%	17,7%	9,1%	14,6%	9,8%	7,9%	81,1%
Byggingar- og mannvirkjagerð	44	9,1%	6,8%	9,1%	9,1%	13,6%	2,3%	72,7%
Þjónustugeiri	124	24,2%	18,5%	12,9%	14,5%	7,3%	7,3%	71,8%
Vinnur þú fullt starf eða hlutastarf?								
Hlutavinna	241	23,2%	15,8%	13,3%	10,8%	8,7%	8,3%	75,5%
Fullt starf	381	20,2%	19,4%	11,8%	11,8%	7,3%	7,3%	72,4%
Heildartekjur fyrir skatt								
Undir 50 þúsund krónum	67	23,9%	20,9%	7,5%	17,9%	13,4%	10,4%	67,2%
Á bilinu 51 þúsund til 100 þúsund krónum	178	20,8%	16,9%	15,2%	10,1%	6,7%	7,9%	78,7%
Á bilinu 101 þúsund til 130 þúsund	119	26,1%	25,2%	11,8%	5,0%	6,7%	10,1%	74,8%
Á bilinu 131 þúsund til 150 þúsund	56	19,6%	23,2%	10,7%	7,1%	10,7%	12,5%	76,8%
Á bilinu 151 þúsund til 200 þúsund	98	21,4%	12,2%	10,2%	16,3%	6,1%	6,1%	69,4%
Eða meira en 200 þúsund krónur á mánuði	73	15,1%	11,0%	12,3%	20,5%	6,8%	2,7%	68,5%
Hver er hjúskaparstaða þín?								
Gift(ur), í sambúð	328	23,8%	16,8%	18,3%	8,8%	5,8%	6,4%	68,9%
Fráskilin(n), Ekkill, ekkja	49	16,3%	26,5%	8,2%	6,1%	6,1%	14,3%	77,6%
Einhleypur	257	18,7%	17,5%	5,8%	16,3%	10,9%	7,8%	79,0%
Á hvaða aldri eru börnin þín?								
Á ekki barn	205	18,0%	17,1%	6,3%	9,8%	8,3%	10,7%	79,0%
Á barn/börn 0-6 ára	62	25,8%	12,9%	33,9%	12,9%	6,5%	1,6%	64,5%
Á barn/börn 7-18 ára	102	22,5%	14,7%	13,7%	13,7%	6,9%	10,8%	72,5%
Á barn/börn eldri en 18 ára	91	28,6%	26,4%	6,6%	9,9%	6,6%	6,6%	75,8%
Á börn 0-18 ára	58	24,1%	13,8%	20,7%	15,5%	3,4%	8,6%	60,3%
Á börn 7-18 ára og eldri	86	17,4%	19,8%	8,1%	10,5%	12,8%	2,3%	73,3%
Á börn á öllum aldri	31	9,7%	19,4%	19,4%	16,1%	9,7%	3,2%	80,6%
Í hvaða stéttarfélagi ert þú?								
Eflingu	469	22,8%	18,1%	9,8%	12,2%	8,3%	7,9%	72,5%
Hlíf	49	20,4%	22,4%	20,4%	8,2%	10,2%	10,2%	73,5%
Verkalyðs- og sjómannafélagi Keflavíkur	62	16,1%	19,4%	17,7%	8,1%		4,8%	75,8%
Annað	30	23,3%	10,0%	20,0%	13,3%	16,7%	10,0%	80,0%

Marktækt *

Hversu miklu máli skiptir...?

Svör	Fjöldi	Hlutfall		Vik- mörk
		%	+/-	
Mjög miklu (5)	195	36,1	4,1	
Frekar miklu (4)	106	19,6	3,4	
Í meðallagi (3)	64	11,9	2,7	
Frekar litlu (2)	75	13,9	2,9	
Mjög litlu (1)	100	18,5	3,3	
Miklu		55,7	4,2	
Í meðallagi		11,9	2,7	
Litlu		32,4	3,9	
Fjöldi svara	540	100,0		
Tóku afstöðu	540	99,8		
Tóku ekki afstöðu	1	0,2		
Fjöldi svarenda	541	100,0		
Meðaltal		3,4		
Staðalfrávik		1,5		

Meðaltal

Er reiknað með því að leggja allar tölur saman og deilt er upp í þá summu með fjölda talnanna. Í töflunni hér fyrir ofan reiknast meðaltal skv. eftirfarandi formúlu: $[(\text{Mjög miklu (fj. x 5)} + \text{frekar miklu (fj. x 4)} + \text{Í meðallagi (fj. x 3)} + \text{frekar litlu (fj. x 2)} + \text{mjög litlu (fj. x 1)}) / \text{Heildarfjöldi svara}]$.
Meðaltalið tekur gildi á kvarðanum 1 til 5.

Staðalfrávik

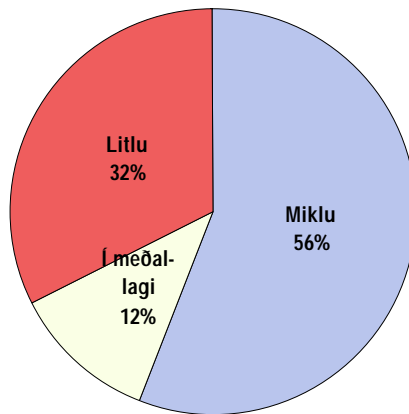
Er algengur mælikvarði á dreifingu svara í kringum meðaltal. Það segir til um hversu lík eða ólík svör þátttakenda við spurningu eru. Hátt staðalfrávik ber að túlka þannig að svör þátttakenda séu ólík en lágt staðalfrávik þannig að svörin séu lík.

Töflur

Niðurstöður fyrir hverja spurningu eru settar fram í töflum og myndum. Hver spurning er neðst á hverri blaðsíðu en nafnið á því sem hún á að mæla er sett fyrir ofan hverja töflu. Í töflunni er hægt að sjá svör þátttakenda og hve margir þeirra tóku ekki afstöðu til þessarar spurningar eða voru ekki spurðir. Í töflunni hér til hliðar má sjá að rétt rúm 36% þátttakenda telja það sem spurt var um skipta mjög miklu máli og tæplega 20% frekar miklu. Ef teknir eru saman þeir sem segja þetta skipta „frekar miklu“ og „mjög miklu“ þá gefur það tæplega 56%.

Vikmörk

Til að geta áttað sig betur á niðurstöðum rannsókna er nauðsynlegt að skilja hvað vikmörk eru. Vikmörk eru reiknuð fyrir hverja hlutfallstölu og ná jafn langt upp fyrir og niður fyrir töluna nema ef vikmörkin fara niður að 0% eða upp að 100%. Oftast er miðað við 95% vissu. Segja má með 95% vissu að niðurstaða sem fengin er úr rannsókn lægi innan þessara vikmarka ef allir í þýðinu væru spurðir. Dæmi: segja má með 95% vissu að hefðu allir í þýði verið spurðir, hefðu á bilinu 32% til 40,2% (36,1% +/- 4,1%) þeirra sagt að þetta skipti mjög miklu máli. Í framhaldi af þessu er hægt að bera saman svarmöguleikana. Ef vikmörkin skarast ekki er munur á þeim marktækur. T.d. væri hægt að segja með 95% vissu að marktækt fleiri einstaklingar teldu það sem spurt var um skipta mjög miklu máli en frekar miklu máli.



Myndir

Í myndum er reynt að draga saman helstu niðurstöður þannig að auðvelt sé fyrir lesandann að átta sig á hvað sé markverðast hverju sinni. Ennfremur er oft gerð greining á hverri spurningu eftir öðrum greiningarbreytum í könnuninni. Má þar nefna kyn, aldur, búsetu, menntun og aðrar spurningar í sömu könnun. Hér fyrir neðan má sjá greiningu eftir kyni og aldri þátttakenda. Þar sést að ekki er munur á meðaltölum eftir aldri en hins vegar er munur eftir kyni þátttakenda. Hér skiptir það sem spurt var um konurnar minna máli en karlana.

Greiningar

	Meðal- tal	Staðal- frávik	Fjöldi	Marktækur munur	Ómarktækur munur
Kyn					
Karlar	3,3	1,4	284	3,3	
Konur	3,0	1,3	256	3,0	
Aldur					
16-24 ára	3,1	1,3	82	3,1	
25-34 ára	3,2	1,5	131	3,2	
35-44 ára	3,1	1,4	140	3,1	
45-54 ára	3,1	1,3	84	3,1	
55-75 ára	3,0	1,5	101	3,0	